



INFORME ANUAL DE LABORES

Oficina de Defensa Civil de las
Víctimas

Año 2019



**Defensa Civil
de las Víctimas
de Delito**



Tabla de contenido

- Índice de Tablas** 3
- Índice de Gráficos** 4
- Índice de Ilustraciones**..... 4
- Gestión estratégica** 5
 - Prioridades de nivel estratégico 5
 - Misión* 5
 - Visión* 5
 - Valores*..... 5
- Gestión del Talento Humano** 6
 - Conformación del personal que integra la ODCV 6
 - Distribución absoluta y relativa del personal según escalafón de puestos* 6
 - Distribución de abogados y abogadas por territorio*..... 7
 - Datos y acciones de capacitación*..... 9
- Gestión Jurídica** 10
 - Acciones civiles, salvaguardias y sucesiones presentadas 10
 - Políticas establecidas para las poblaciones en vulnerabilidad 11
 - Cantidad de acciones civiles en las que se aplicó medidas alternas 12
 - Señalamientos Atendidos 13
 - Impugnaciones..... 13
 - Principales obstáculos presentados en el ejercicio de las funciones 13
 - Ejecuciones de Sentencia..... 14
- Gestión Social** 15
 - Resultados obtenidos en procesos ordinarios 15
- Mecanismos de Transparencia** 16

| | |
|--|-----------|
| Quejas ante la Contraloría de Servicios..... | 16 |
| Control Interno | 17 |
| Gestión Presupuestaria | 17 |
| Ejecución presupuestaria de la ODCV | 17 |
| Contratación administrativa..... | 18 |
| Fondo de Ayudas a Víctimas del Delito | 20 |
| Gestión Financiera | 21 |
| Sistema de Registro de Honorarios Electrónico (SRHE) | 21 |
| Sistema de Depósitos Judiciales (SDJ) | 23 |

Índice de Tablas

| | |
|---|----|
| Tabla 1: Distribución absoluta y relativa del personal según escalafón de puestos de la ODCV, año 2019 | 6 |
| Tabla 2: Distribución de abogados y abogadas de la ODCV por territorio, año 2019 | 7 |
| Tabla 3: Distribución territorial y lugares que atiende cada sede de la ODCV | 8 |
| Tabla 4: Capacitación brindada por la ODCV a personal del Ministerio Público sobre el ejercicio de la acción civil resarcitoria..... | 9 |
| Tabla 5: Consolidado de labores de la ODCV a nivel nacional en el período de enero a diciembre 2019..... | 10 |
| Tabla 6: Cantidad de Acciones Civiles Resarcitorias, Salvaguardias y Sucesiones presentadas por la ODCV en el período de enero a diciembre 2019 | 10 |
| Tabla 7: Cantidad de expedientes por motivo de término de la ODCV en el período de enero a diciembre 2019..... | 10 |
| Tabla 8: Cantidad de acciones civiles en las que se aplicó medidas alternas en el período de enero a diciembre del año 2019..... | 12 |
| Tabla 9: Cantidad de señalamientos atendidos por la ODCV en el período de enero a diciembre 2019..... | 13 |
| Tabla 10: Cantidad de impugnaciones presentadas por la ODCV en el período de enero a diciembre 2019..... | 13 |
| Tabla 11: Consolidado de labores de la Unidad de Ejecuciones de Sentencia de la ODCV en el período de enero a diciembre 2019..... | 14 |
| Tabla 12: Cantidad de expedientes por motivo de término de Unidad de Ejecuciones de Sentencia de la ODCV en el período de enero a diciembre 2019 | 14 |
| Tabla 13: Demandas y Señalamientos de la Unidad de Ejecuciones de Sentencia de la ODCV en el período de enero a diciembre 2019..... | 14 |
| Tabla 14: Monto recaudados para actores civiles y honorarios de la ODCV por medio de la Unidad de Ejecuciones de Sentencia de la ODCV | 15 |
| Tabla 15: Resultados obtenidos en casos por tipo de proceso, monto de pretensiones para el actor civil y monto de honorarios para el período del enero a diciembre del año 2019 | 15 |

| | |
|--|----|
| Tabla 16: Detalle por subpartida presupuestaria de la ODCV a diciembre de 2019 | 17 |
| Tabla 17: Ayudas económicas del Fondo de Ayuda a Víctimas de la ODCV tramitadas en el período de enero a diciembre de 2019 | 20 |
| Tabla 18: Cantidad de procesos de cobro por estado a diciembre de 2019 | 21 |
| Tabla 19: Cantidad de procesos de cobro por territorio a diciembre de 2019 | 21 |
| Tabla 20: Cantidad de procesos de cobro por tipo de proceso a diciembre de 2019 | 22 |
| Tabla 21: Cantidad de procesos de cobro por etapa del proceso a diciembre de 2019 | 23 |
| Tabla 22: Cantidad de procesos de cobro por delito a diciembre de 2019 | 23 |

Índice de Gráficos

| | |
|--|----|
| Gráfico 1: Distribución relativa del personal de la ODCV, según escalafón de puestos, año 2019 | 6 |
| Gráfico 2: Distribución porcentual de medidas alternas en acciones civiles, durante el período de enero a diciembre del año 2019 | 12 |

Índice de Ilustraciones

| | |
|---|----|
| Ilustración 1: Valores del Poder Judicial y de la ODCV | 5 |
| Ilustración 2: Distribución Territorial de la ODCV, año 2019 | 8 |
| Ilustración 3: Quejas presentadas en la Contraloría de Servicios sobre las labores de la ODCV | 16 |
| Ilustración 4: Porcentaje de cumplimiento de PAO, PAI y SEVRI a diciembre de 2019 | 17 |
| Ilustración 5: Cantidad de depósitos recibidos en el SDJ de la ODCV en el período de enero a diciembre del año 2019 | 23 |

Gestión estratégica

Prioridades de nivel estratégico

Misión

Representar a la víctima de delito/damnificado, en los procesos civiles delegados en el Ministerio Público, con la finalidad de procurar el resarcimiento por daños y perjuicios generados producto de la conducta ilícita denunciada-hecho dañoso y de ser necesaria la intervención en otros procesos para la reparación efectiva.

Visión

Ser una Oficina ágil y eficaz, en tutela de los derechos civiles de las víctimas del delito, que delegan el ejercicio de la Acción Civil Resarcitoria en el Ministerio Público.

Valores

Ilustración 1: Valores del Poder Judicial y de la ODCV



The illustration includes the logo of the Poder Judicial of Costa Rica on the left, the word 'VALORES' in bold in the center, and the circular logo of the Oficina de las Víctimas del Delito (ODCV) on the right.

| <u>PODER JUDIAL</u> | <u>ODCV</u> |
|---------------------|-------------|
| INTEGRIDAD | RESPECTO |
| INICIATIVA | SOLIDARIDAD |
| HONRADEZ | HONESTIDAD |
| EXCELENCIA | OPTIMISMO |
| COMPROMISO | |

Fuente: Elaboración propia

Gestión del Talento Humano

Conformación del personal que integra la ODCV

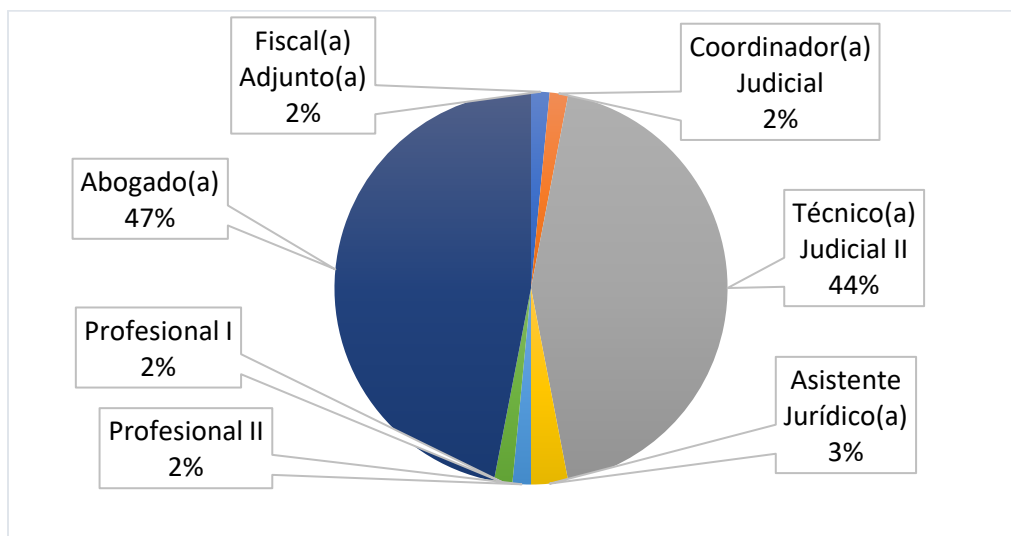
Distribución absoluta y relativa del personal según escalafón de puestos

Tabla 1: Distribución absoluta y relativa del personal según escalafón de puestos de la ODCV, año 2019

| Puesto | Cantidad Absoluta | Cantidad Porcentual |
|-------------------------|-------------------|---------------------|
| Fiscal(a) Adjunto(a) | 1 | 2% |
| Coordinador(a) Judicial | 1 | 2% |
| Técnico(a) Judicial II | 29 | 44% |
| Asistente Jurídico(a) | 2 | 3% |
| Profesional II | 1 | 2% |
| Profesional I | 1 | 2% |
| Abogado(a) | 31 | 47% |
| Total | 66 | 100% |

Fuente: Elaboración propia, datos tomados de Registros de la ODCV

Gráfico 1: Distribución relativa del personal de la ODCV, según escalafón de puestos, año 2019



Fuente: Elaboración propia, datos tomados de Registros de la ODCV

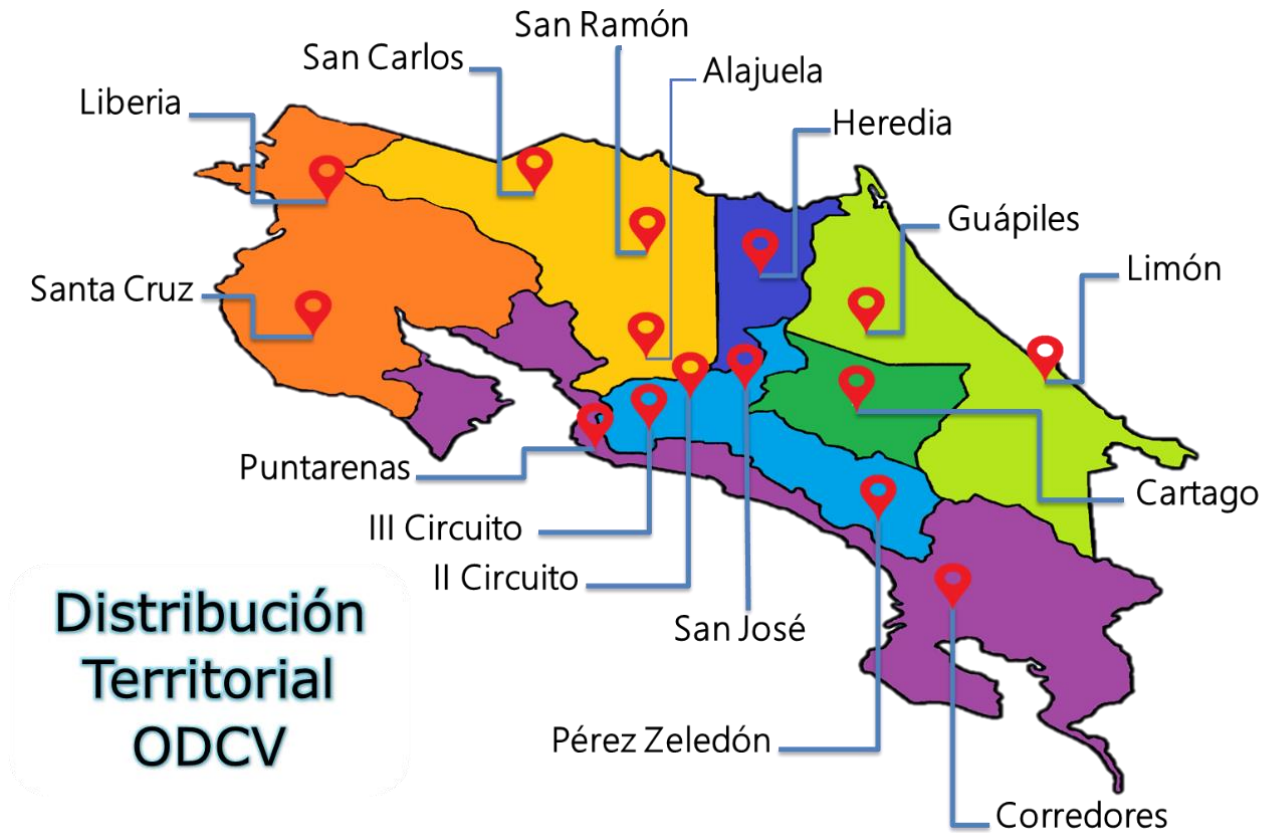
Distribución de abogados y abogadas por territorio

Tabla 2: Distribución de abogados y abogadas de la ODCV por territorio, año 2019

| Sede | Cantidad de Abogados(as) |
|--|---------------------------------|
| San José - Unidad de Ejecuciones de Sentencia | 2 |
| I Circuito - San José | 5 |
| II Circuito - Goicoechea | 2 |
| III Circuito - Desamparados - Puriscal - Hatillo - Pavas | 4 |
| Alajuela | 1 |
| Cartago | 2 |
| Heredia | 2 |
| Limón | 2 |
| Pérez Zeledón | 1 |
| Pococí | 2 |
| Puntarenas | 2 |
| Liberia | 1 |
| Nicoya | 2 |
| San Carlos | 1 |
| San Ramón | 1 |
| Corredores | 1 |
| Total | 31 |

Fuente: Elaboración propia, datos tomados de Registros de la ODCV

Ilustración 2: Distribución Territorial de la ODCV, año 2019



Fuente: Elaboración propia, datos tomados de Registros de la ODCV

Tabla 3: Distribución territorial y lugares que atiende cada sede de la ODCV

| Sede | Lugares que atiende |
|--------------------------|--|
| I Circuito de San José | San José |
| II Circuito de San José | Goicoechea |
| III Circuito de San José | Pavas, Hatillo- Puriscal, Desamparados |
| Alajuela | Alajuela |
| San Ramón | San Ramón, Grecia y Atenas |
| Puntarenas | Puntarenas, Jaco, Quepos y Cóbano |
| Liberia | Liberia y Cañas |
| Nicoya | Nicoya y Santa Cruz |
| San Carlos | Ciudad Quesada, la Fortuna, los Chiles, Guatuso y Upala |
| Pérez Zeledón | Pérez Zeledón, y Buenos Aires |
| Corredores | Ciudad Neilly, San Vito de Coto Brus, Puerto Jiménez y Osa |
| Limón | Limón, Bribri, y Batán |
| Pococí | Guápiles y Siquirres |
| Heredia | Heredia, San Joaquín y Sarapiquí |

| | |
|-----------------------|-------------------------------|
| Cartago | Cartago, La Unión y Turrialba |
| Unidad de Ejecuciones | Atiende a nivel nacional |
| Unidad de Tesorería | Atiende a nivel nacional |

Fuente: Elaboración propia, datos tomados de Registros de la ODCV

Datos y acciones de capacitación

Tabla 4: Capacitación brindada por la ODCV a personal del Ministerio Público sobre el ejercicio de la acción civil resarcitoria

| Grupo | Número de participantes |
|---|-------------------------|
| Fiscalía Cañas | 7 |
| Fiscalía Corredores – Golfito – Coto Brus | 14 |
| Fiscalía Liberia | 8 |
| Fiscalía Pérez Zeledón | 16 |
| Curso Teórico de Inducción | 19 |
| Total | 64 |

Fuente: Elaboración propia, datos tomados de Registros de la ODCV

Gestión Jurídica

Acciones civiles, salvaguardias y sucesiones presentadas

Tabla 5: Consolidado de labores de la ODCV a nivel nacional en el período de enero a diciembre 2019

| | |
|---------------------------|------|
| Circulante Inicial | 7799 |
| Circulante Final | 7540 |
| Casos Entrados | 1956 |
| Casos Reentrados | 195 |
| Casos Terminados | 2410 |

Fuente: Elaboración propia, datos tomados de Registros de la ODCV

Tabla 6: Cantidad de Acciones Civiles Resarcitorias, Salvaguardias y Sucesiones presentadas por la ODCV en el período de enero a diciembre 2019

| | Cantidad |
|--------------------------------|-----------------|
| Acciones Civiles Resarcitorias | 1249 |
| Salvaguardias | 6 |
| Sucesiones | 4 |

Fuente: Elaboración propia, datos tomados de Registros de la ODCV

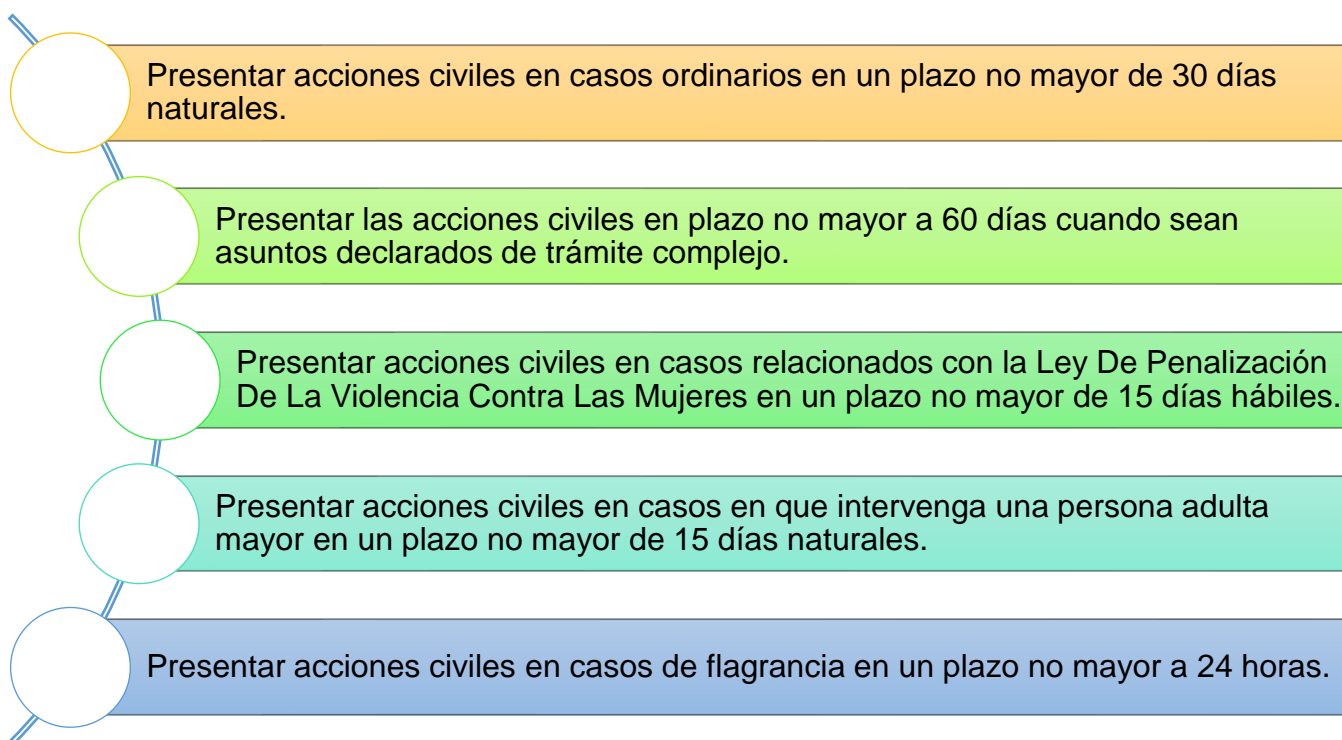
Tabla 7: Cantidad de expedientes por motivo de término de la ODCV en el período de enero a diciembre 2019

| Motivo de Terminación | Cantidad |
|--|-----------------|
| Acción Civil Declarada Sin Lugar | 252 |
| Acción Civil Declarada Desistida por Órgano Competente | 1 |
| Acumulación | 19 |
| Con Lugar y con Solvencia | 83 |
| Con lugar-insolvente-muerte demandado/a | 11 |
| Desestimación | 68 |
| Desistimiento de Acción Civil | 163 |
| Deshabilitar Carpeta | 5 |
| Ejecución de Sentencia por Pago Deuda | 2 |
| Falta de legitimación | 33 |
| Incompetencia en razón de materia | 4 |
| Intervención Concluida-Sucesión | 1 |
| Por prescindir servicios | 418 |
| Prescripción | 13 |
| Sob. Definitivo. Conciliación Cumplida | 766 |
| Sob. Definitivo. Por Prescripción | 170 |

| | |
|---|-----|
| Sob. Definitivo. Reparación del daño | 24 |
| Sob. Definitivo. Susp. Proc. Prueba Cumplida | 27 |
| Sob.Def.Ext.AP. Muerte Imputado | 37 |
| Sob.Def. (Art.311 Inc A) (Imputado no cometió hecho) | 10 |
| Sob.Def. (Art.311 Inc B) (Hecho Atípico) | 14 |
| Sob.Def. (Art.311 Inc C) (Causa justificación o inculpabilidad) | 7 |
| Sob.Def. (Art.311 Inc E) (Sin elementos de prueba) | 147 |
| Traslado de sede | 135 |

Fuente: Elaboración propia, datos tomados de SIGMA

Políticas establecidas para las poblaciones en vulnerabilidad



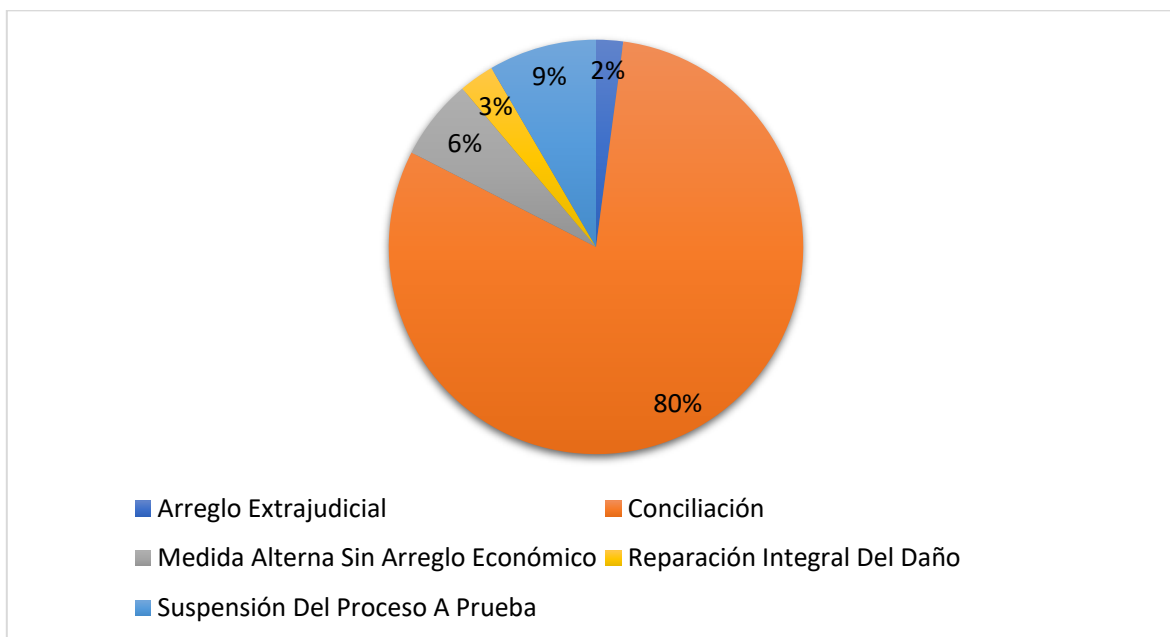
Cantidad de acciones civiles en las que se aplicó medidas alternativas

Tabla 8: Cantidad de acciones civiles en las que se aplicó medidas alternativas en el período de enero a diciembre del año 2019

| Tipo Proceso | Cantidad |
|--|------------|
| Arreglo Extrajudicial | 10 |
| Conciliación | 382 |
| Medida Alternativa Sin Arreglo Económico | 30 |
| Reparación Integral Del Daño | 13 |
| Suspensión Del Proceso A Prueba | 40 |
| TOTAL | 475 |

Fuente: Elaboración propia, datos tomados del sistema SRHE

Gráfico 2: Distribución porcentual de medidas alternativas en acciones civiles, durante el período de enero a diciembre del año 2019



Fuente: Elaboración propia, datos tomados del sistema SRHE

Señalamientos Atendidos

Tabla 9: Cantidad de señalamientos atendidos por la ODCV en el período de enero a diciembre 2019

| Señalamientos | |
|-------------------------|------|
| Audiencias Preliminares | 2362 |
| Debates | 1700 |
| Vistas | 255 |
| Total | 4317 |

Fuente: Elaboración propia, datos tomados de Registros de la ODCV

Impugnaciones

Tabla 10: Cantidad de impugnaciones presentadas por la ODCV en el período de enero a diciembre 2019

| | Cantidad |
|---|----------|
| Cantidad de apelaciones con lugar | 87 |
| Cantidad de apelaciones sin lugar | 37 |
| Cantidad de recursos de casación admitidos | 2 |
| Cantidad de recursos de casación no admitidos | 7 |
| Cantidad de recursos de casación con lugar | 2 |
| Cantidad de recursos de casación sin lugar | 0 |

Fuente: Elaboración propia, datos tomados de Registros de la ODCV

Principales obstáculos presentados en el ejercicio de las funciones

- 1)- Gran Cantidad de señalamientos, con reducido personal para atenderlos.
- 2)- Distancias – desplazamientos -para atender varios territorios asignados.

Ejecuciones de Sentencia

Tabla 11: Consolidado de labores de la Unidad de Ejecuciones de Sentencia de la ODCV en el período de enero a diciembre 2019

| | Cantidad de Casos |
|--------------------|--------------------------|
| Circulante Inicial | 451 |
| Circulante Final | 476 |
| Entrados | 155 |
| Reentrados | 21 |
| Terminados | 151 |

Fuente: Elaboración propia, datos tomados de SIGMA

Tabla 12: Cantidad de expedientes por motivo de término de Unidad de Ejecuciones de Sentencia de la ODCV en el período de enero a diciembre 2019

| Motivo de Termino | Cantidad |
|--|-----------------|
| Traslado de sede | 15 |
| Con Lugar y con Solvencia | 104 |
| Ejecución de Sentencia Sin Lugar | 8 |
| Acumulación | 1 |
| Ejecución de Sentencia Conciliación Cumplida | 15 |
| Sob.Def.Ext.AP. Muerte Imputado | 1 |
| Sob. Definitivo. Susp. Proc. Prueba Cumplida | 1 |
| Ejecución de Sentencia por Pago Deuda | 6 |
| Total | 151 |

Fuente: Elaboración propia, datos tomados de SIGMA

Tabla 13: Demandas y Señalamientos de la Unidad de Ejecuciones de Sentencia de la ODCV en el período de enero a diciembre 2019

| | Cantidad |
|--|-----------------|
| Cantidad de demandas de ejecuciones de sentencia interpuestas | 85 |
| Cantidad de demandas de ejecución civil interpuestas y finalizadas con sentencia y efectivo resarcimiento al actor | 12 |
| Cantidad de demandas de ejecución civil en las que se aplicó arreglo extrajudicial | 23 |
| Señalamientos: Vistas de Apelación, Audiencias de Recepción de Prueba, Remates | 16 |

Fuente: Elaboración propia, datos tomados de Registros de la ODCV

Tabla 14: Monto recaudados para actores civiles y honorarios de la ODCV por medio de la Unidad de Ejecuciones de Sentencia de la ODCV

| | |
|--------------------------------------|------------------|
| Monto recaudado para actores civiles | ₴ 145,085,456.00 |
| Monto de honorarios para ODCV | ₴ 50,236,795.00 |

Fuente: Elaboración propia, datos tomados de Registros de la ODCV

Gestión Social

Resultados obtenidos en procesos ordinarios

Tabla 15: Resultados obtenidos en casos por tipo de proceso, monto de pretensiones para el actor civil y monto de honorarios para el período del enero a diciembre del año 2019

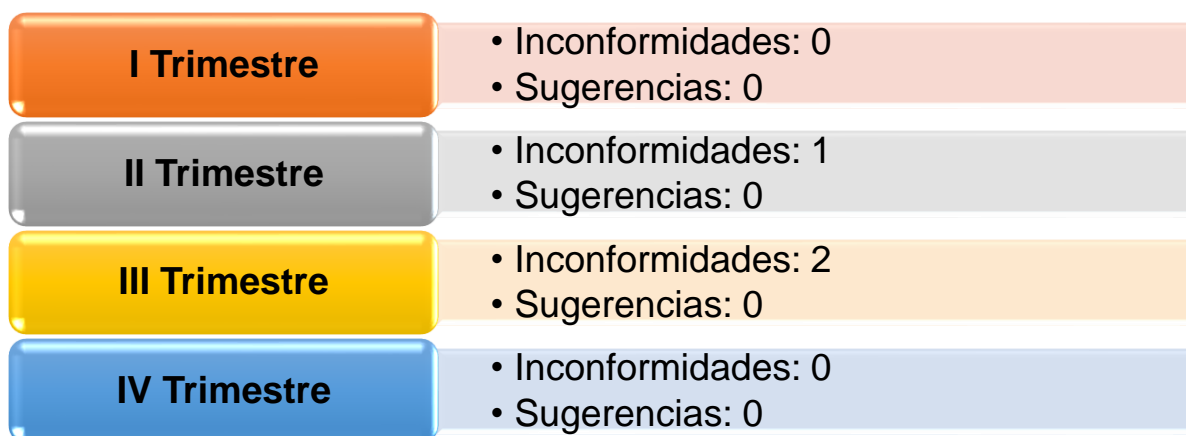
| Monto para la persona actora civil representada por ODCV | | | | |
|--|----------------|--|-----------------------|--|
| Tipo Proceso | Cantidad Total | Monto total fijado de indemnización para la persona actora civil | Cantidad diferenciada | Monto RECIBIDO por Actores Civiles |
| ARREGLO EXTRAJUDICIAL | 10 | ₴22.586.900,00 | 9 | ₴16.386.900,00 |
| | | | 1 | Se encuentra en plazo |
| CONCILIACIÓN | 382 | ₴1.373.799.522,80 | 193 | ₴948.216.627,47 |
| | | | 189 | Se encuentran en plazo |
| CONDENATORIA | 24 | ₴373.190.885,96 | 24 | El efectivo resarcimiento dependerá de la solvencia económica de la persona demandada civil. |
| MEDIDA ALTERNA SIN ARREGLO ECONOMICO | 30 | ₴0,00 | 30 | No medió monto económico, la parte se dio por satisfecha con unas disculpas o condiciones de no hacer. |
| PROCEDIMIENTO ESPECIAL ABREVIADO | 66 | ₴878.477.417,82 | 66 | El efectivo resarcimiento dependerá de la solvencia económica de la persona demandada civil. |
| REPARACIÓN INTEGRAL DEL DAÑO | 13 | ₴24.878.944,92 | 13 | ₴24.878.944,92 |
| SUSPENSIÓN DEL PROCESO A PRUEBA | 40 | ₴86.419.999,08 | 0 | |
| | | | 40 | Aún se encuentran en plazo |
| TOTAL | 565 | ₴2.759.353.670,58 | 565 | ₴989.482.472,39 |
| EJECUCIONES DE SENTENCIA | | ₴145.085.456,00 | | ₴145.085.456,00 |
| TOTAL | | ₴2.904.439.126,58 | | ₴1.134.567.928,39 |

Fuente: Elaboración propia, datos tomados del sistema SRHE

Mecanismos de Transparencia

Quejas ante la Contraloría de Servicios

Ilustración 3: Quejas presentadas en la Contraloría de Servicios sobre las labores de la ODCV



Fuente: Elaboración propia, datos tomados de los oficios C977-2019, C799-2019, C730-2019 y CSJ703-2020 de la Contraloría de Servicios

Importante indicar que los datos que se indican corresponden a gestiones tramitadas por la Contraloría de Servicios y de las cuales se obtuvo respuesta por parte de la oficina.

Control Interno

Ilustración 4: Porcentaje de cumplimiento de PAO, PAI y SEVRI a diciembre de 2019



Fuente: Elaboración propia, datos tomados de los sistemas automatizados de PAO, PAI y SEVRI

Gestión Presupuestaria

Ejecución presupuestaria de la ODCV

Tabla 16: Detalle por subpartida presupuestaria de la ODCV a diciembre de 2019

| Subpartida | Concepto | Saldo Inicial | Saldo Final |
|-------------------|--|----------------------|----------------------|
| Partida: 1 | Servicios | 68.013.810,00 | 55.122.073,61 |
| Grupo: 101 | ALQUILERES | 9.493.481,00 | 8.493.481,00 |
| 10101 | Alquiler de edificios, locales y terrenos | 9.493.481,00 | 8.493.481,00 |
| Grupo: 103 | SERVICIOS COMERCIALES Y FINANCIEROS | 1.107.700,00 | 0,00 |
| 10303 | Impresión, encuadernación y otros | 1.107.700,00 | 0,00 |
| Grupo: 104 | SERVICIOS DE GESTIÓN Y APOYO | 16.852.278,00 | 6.969.761,61 |
| 10401 | Servicios en ciencias de la salud | 2.000.000,00 | 500.000,00 |
| 10406 | Servicios generales | 11.595.320,00 | 4.629.342,36 |
| 10499 | Otros servicios de gestión y apoyo | 3.256.958,00 | 1.840.419,25 |
| Grupo: 105 | GASTOS DE VIAJE Y DE TRANSPORTE | 7.800.351,00 | 6.166.496,00 |
| 10501 | Transporte dentro del país | 1.029.536,00 | 725.071,00 |

| | | | |
|-------------------|--|----------------------|----------------------|
| 10502 | Viáticos dentro del país | 6.770.815,00 | 5.441.425,00 |
| Grupo: 108 | MANTENIMIENTO Y REPARACIÓN | 31.260.000,00 | 32.492.875,00 |
| 10801 | Mantenimiento de edificios y locales | 30.900.000,00 | 30.962.825,00 |
| 10807 | Mantenimiento y reparación de equipo y mobiliario de oficina | 360.000,00 | 1.530.050,00 |
| Grupo: 199 | SERVICIOS DIVERSOS | 1.500.000,00 | 999.460,00 |
| 19999 | Otros servicios no especificados | 1.500.000,00 | 999.460,00 |
| Partida: 2 | Materiales y Suministros | 2.747.769,00 | 2.212.319,00 |
| Grupo: 202 | ALIMENTOS Y PRODUCTOS AGROPECUARIOS | 209.000,00 | 8.200,00 |
| 20203 | Alimentos y bebidas | 209.000,00 | 8.200,00 |
| Grupo: 299 | ÚTILES, MATERIALES Y SUMINISTROS DIVERSOS | 2.538.769,00 | 2.204.119,00 |
| 29904 | Textiles y vestuario | 1.000.000,00 | 824.500,00 |
| 29907 | Útiles y materiales de cocina y comedor | 38.769,00 | 29.619,00 |
| 29999 | Otros útiles, materiales y suministros diversos | 1.500.000,00 | 1.350.000,00 |
| Partida: 5 | Bienes Duraderos | 2.826.165,00 | 949.397,00 |
| Grupo: 501 | MAQUINARIA, EQUIPO Y MOBILIARIO | 2.826.165,00 | 949.397,00 |
| 50104 | Equipo y mobiliario de oficina | 2.722.710,00 | 845.942,00 |
| 50106 | Equipo sanitario, de laboratorio e investigación | 103.455,00 | 103.455,00 |

Fuente: Elaboración propia, datos tomados de SIGA-PJ

Contratación administrativa

Contratos de la ODCV

A la fecha se mantienen el contrato según demanda para Seguridad con número 46115 y el contrato según demanda para Servicio de Limpieza con número 11118; el contrato de Mantenimiento Preventivo de Cortinas Metálicas con número 062117 y el contrato de Mantenimiento Preventivo y Correctivo de Equipos de Aire Acondicionado con número 056117.

Mantenimiento de instalaciones

Se tenían destinados recursos económicos en la subpartida 10801 por un monto de ¢30.962.825,00 los cuales están destinados para realizar el mantenimiento del edificio de la ODCV-San José; bajo el proyecto “Cambio de Cubiertas del Edificio de Defensa Civil de la Víctima de San José”; el cual se tramitó los expedientes de contratación 2019CD-000239- PROVCD y 2019CD-000403-PROVCD, ambas contrataciones se declararon infructuosas por las razones expuestas en los criterios técnicos del Departamento de Servicios Generales.

Compra de bienes duraderos

Mesa Plegable

- ✓ Monto: **¢75.700,00**
- ✓ Se realizó la compra de dos mesas plegables para la ODCV de San José, mediante la Caja Chica del Departamento de Proveduría.

Biblioteca de Melamina

- ✓ Monto: **¢490.200,00**
- ✓ Se realizó la compra de bibliotecas de melamina para la sede de San José, Heredia y Puntarenas; procedimiento 2019CD-000037- PROVCM.

Muebles Modulares

- ✓ Monto: **¢683.000,00**
- ✓ Se trasladaron recursos a la Fiscalía Adjunta Pérez Zeledón con el fin de atender la compra de Muebles Modulares para el técnico y la abogada de la ODCV.

Sillas para mesa de conferencia y escritorios ejecutivos

- ✓ Monto: **¢627.868,00**
- ✓ Se trasladó al Departamento de Proveduría para la adquisición de sillas para mesa de conferencia y escritorios ejecutivos para la ODCV a nivel nacional.

Rótulo

- ✓ Monto: **¢687.200,00**
- ✓ Se realizó el pago de un servicio de confección de rótulo para identificar el edificio de la ODCV de San José, y de esta forma brindar una mejor ubicación a la persona usuaria, procedimiento 2019CD-001241-PROVCM.

Fondo de Ayudas a Víctimas del Delito

Tabla 17: Ayudas económicas del Fondo de Ayuda a Víctimas de la ODCV tramitadas en el período de enero a diciembre de 2019

| Mes | Oficina | AG | Delito | Subpartida | Monto | Justificación AG | Estado |
|-------------------------------|----------|----|---|------------|--------------|--|---------------------------------|
| Ayudas Económicas 2018 | | | | | | | |
| Enero | San José | 2 | Lesiones Graves | 10499 | ¢ 123,694.00 | Ayuda económica para cubrir el pago de honorarios del perito evaluador, por un monto ¢123.944,00 | Cancelada en el período |
| Abril | San José | 3 | Lesiones Culposas | 10499 | ¢ 280,000.00 | Ayuda económica para cubrir el pago de honorarios del perito evaluador, por un monto ¢280.000,00 | Cancelada en el período |
| Ayudas Económicas 2019 | | | | | | | |
| Febrero | San José | 1 | Lesiones Culposas | 10499 | ¢ 470,000.00 | Ayuda económica para cubrir el pago de honorarios del perito evaluador, por un monto ¢470.000,00 | Aprobada, pendiente de cancelar |
| Febrero | San José | 2 | Lesiones Culposas | 10499 | ¢ 181,000.00 | Ayuda económica para cubrir el pago de honorarios del perito, por un monto ¢181.100,00 | Aprobada, pendiente de cancelar |
| Mayo | San José | 3 | Homicidio Calificado y Homicidio Simple en grado de Tentativa | 10499 | ¢ 550,250.00 | Ayuda económica para cubrir el pago de honorarios del perito, por un monto ¢550.250,00 | Cancelada en el período |
| Mayo | San José | 4 | Lesiones Culposas | 10499 | ¢ 218,531.33 | Ayuda económica para cubrir el pago de honorarios del perito, por un monto ¢218.531,33 | Aprobada, pendiente de cancelar |

| | | | | | | | |
|-----------|----------|---|-------------------|-------|--------------|--|---------------------------------|
| Mayo | San José | 5 | Lesiones Culposas | 10499 | ¢ 250,300.00 | Ayuda económica para cubrir el pago de honorarios del perito, por un monto ¢250.300,00 | Aprobada, pendiente de cancelar |
| Junio | San José | 6 | Lesiones Culposas | 10499 | ¢ 148,672.38 | Ayuda económica para cubrir el pago de honorarios del perito, por un monto ¢148.672,38 | Aprobada, pendiente de cancelar |
| Diciembre | San José | 7 | Lesiones Culposas | 10499 | ¢ 327,000.00 | Ayuda económica para cubrir el pago de honorarios del perito, por un monto ¢327,000.00 | Aprobada, pendiente de cancelar |
| Diciembre | San José | 8 | Lesiones Graves | 10499 | ¢ 100,000.00 | Ayuda económica para cubrir el pago de honorarios del perito, por un monto ¢100,000.00 | Aprobada, pendiente de cancelar |

Fuente: Elaboración propia, datos tomados de Registros de la ODCV

Gestión Financiera

Sistema de Registro de Honorarios Electrónico (SRHE)

Tabla 18: Cantidad de procesos de cobro ¹ por estado a diciembre de 2019

| Estado de Procesos de Cobro | |
|-----------------------------|-------------|
| 01 – Pendiente | 1162 |
| 02 - Aprobado | 609 |
| 03 - Terminado | 235 |
| TOTAL | 2006 |

Fuente: Elaboración propia, datos tomados del sistema SRHE

Tabla 19: Cantidad de procesos de cobro por territorio a diciembre de 2019

| Procesos de Cobro según territorio | |
|------------------------------------|-----|
| Alajuela | 90 |
| Cartago | 148 |
| Corredores | 77 |

¹ Proceso de cobro: referidos a la identificación del expediente que generó honorarios producto de la representación civil.

| | |
|-----------------------|-------------|
| Heredia | 176 |
| I Circuito San José | 263 |
| II Circuito San José | 212 |
| III Circuito San José | 247 |
| Liberia | 81 |
| Limón | 177 |
| Nicoya | 109 |
| Pérez Zeledón | 61 |
| Pococí | 135 |
| Puntarenas | 134 |
| San Carlos | 37 |
| San Ramon | 59 |
| TOTAL | 2006 |

Fuente: Elaboración propia, datos tomados del sistema SRHE

Tabla 20: Cantidad de procesos de cobro por tipo de proceso a diciembre de 2019

| Procesos de Cobro según tipo Proceso | |
|---|-------------|
| Arreglo Extrajudicial | 11 |
| Casos De Excepción | 5 |
| Conciliación | 426 |
| Condenatoria | 138 |
| Condenatoria Abstracto | 17 |
| Medida Alternativa Sin Arreglo Económico | 34 |
| Por Definir ² | 1179 |
| Procedimiento Especial Abreviado | 90 |
| Reparación Integral Del Daño | 16 |
| Se Prescinde De Los Servicios ODCV | 44 |
| Suspensión Del Proceso A Prueba | 46 |
| TOTAL | 2006 |

² Por Definir: Se refiere al proceso que aún se encuentra en trámite, y no se ha realizado el ingreso de datos completos, ya que se encuentra pendiente de señalamiento (audiencia preliminar o debate)

Fuente: Elaboración propia, datos tomados del sistema SRHE

Tabla 21: Cantidad de procesos de cobro por etapa del proceso a diciembre de 2019

| Procesos de Cobro según Etapa Proceso | |
|--|-------------|
| Audiencia Preliminar | 638 |
| Audiencia Temprana | 72 |
| Debate | 202 |
| Por Definir | 1094 |
| TOTAL | 2006 |

Fuente: Elaboración propia, datos tomados del sistema SRHE

Tabla 22: Cantidad de procesos de cobro por delito a diciembre de 2019

| Procesos de Cobro según Delito | |
|---------------------------------------|-------------|
| Familia | 15 |
| Fe Publica | 37 |
| Intimidación | 20 |
| Libertad | 10 |
| Propiedad | 301 |
| Seguridad | 50 |
| Sexuales | 118 |
| Vida | 1455 |
| TOTAL | 2006 |

Fuente: Elaboración propia, datos tomados del sistema SRHE

Sistema de Depósitos Judiciales (SDJ)

Depósitos recibidos durante el período

Ilustración 5: Cantidad de depósitos recibidos en el SDJ de la ODCV en el período de enero a diciembre del año 2019

| Moneda | Cantidad | Monto del Depósito |
|---------|----------|--------------------|
| Colones | 1743 | 294,496,227.57 |
| Dolares | 1 | 3,130.13 |
| Euros | 0 | 0.00 |

Fuente: Datos recuperados del sistema SDJ