



**Oficina de Defensa  
Civil de las Víctimas  
de Delito**

# **INFORME ANUAL DE LABORES**

**AÑO 2022**

# Índices

## **Índice de Contenido**

Gestión Estratégica .....	4
Prioridades de nivel estratégico.....	4
<i>Misión</i> .....	4
<i>Visión</i> .....	4
<i>Valores</i> .....	5
Gestión del Talento Humano .....	6
Conformación del personal que integra la ODCV .....	6
<i>Distribución absoluta y relativa del personal según escalafón de puestos</i> .....	6
<i>Distribución de abogados y abogadas por territorio</i> .....	7
<i>Datos y acciones de capacitación</i> .....	9
Gestión .....	11
Jurídica .....	11
Acciones civiles, salvaguardias y sucesiones presentadas .....	11
Políticas establecidas para las poblaciones en vulnerabilidad .....	13
Cantidad de acciones civiles en las que se aplicó medidas alternas .....	13
Señalamientos Atendidos.....	14
Impugnaciones.....	15
Principales obstáculos presentados en el ejercicio de las funciones .....	15
Unidad de Ejecución de Sentencia.....	15
Gestión .....	17
Social.....	17
Resultados económicos obtenidos en procesos ordinarios .....	17

Resultados económicos obtenidos en procesos de ejecución de sentencia .....	18
Mecanismos de Transparencia .....	19
Quejas ante la Contraloría de Servicios .....	19
Control Interno .....	20
Gestión Presupuestaria .....	21
Ejecución presupuestaria de la ODCV .....	21
Contratación administrativa .....	22
Fondo de Ayudas a Víctimas del Delito .....	23
Gestión Financiera.....	40
Sistema de Registro de Honorarios Electrónico (SRHE) .....	40
Sistema de Depósitos Judiciales (SDJ) .....	42

### ***Índice de Tablas***

Tabla 1: Distribución absoluta y relativa del personal según escalafón de puestos de la ODCV, año 2022 .....	6
Tabla 2: Distribución de abogados y abogadas de la ODCV por territorio, año 2022 .....	7
Tabla 3: Distribución territorial y lugares que atiende cada sede de la ODCV.....	8
Tabla 4: Capacitación brindada por la ODCV a personal del Ministerio Público sobre el ejercicio de la acción civil resarcitoria y ejecución de sentencia.....	9
Tabla 5: Consolidado de labores de la ODCV a nivel nacional en el período de enero a octubre 2022.....	11
Tabla 6: Cantidad de Acciones Civiles Resarcitorias, Salvaguardias y Sucesiones presentadas por la ODCV en el período de enero a octubre 2022.....	11
Tabla 7: Cantidad de expedientes por motivo de término de la ODCV en el período de enero a octubre 2022.....	11
Tabla 8: Cantidad de acciones civiles en las que se aplicó medidas alternas en el período de enero a octubre 2022.....	13
Tabla 9: Cantidad de señalamientos atendidos por la ODCV en el período de enero a octubre 2022.....	14
Tabla 10: Cantidad de impugnaciones presentadas por la ODCV en el período de enero a octubre 2022.....	15

Tabla 11: Consolidado de labores de la Unidad de Ejecuciones de Sentencia de la ODCV en el período de enero a octubre 2022 .....	15
Tabla 12: Cantidad de expedientes por motivo de término de Unidad de Ejecuciones de Sentencia de la ODCV en el período de enero a octubre 2022.....	16
Tabla 13: Demandas y Señalamientos de la Unidad de Ejecuciones de Sentencia de la ODCV en el período de enero a octubre 2022 .....	16
Tabla 14: Resultados obtenidos en casos por tipo de proceso, monto de pretensiones para el actor civil y monto de honorarios para el período del enero a octubre del año 2022 ....	17
Tabla 15: Monto recaudados para actores civiles y honorarios de la ODCV por medio de la Unidad de Ejecuciones de Sentencia de la ODCV para el período del enero a octubre del año 2022.....	18
Tabla 16: Detalle por subpartida presupuestaria de la ODCV a octubre 2022 .....	21
Tabla 17: Contratos vigentes en la ODCV para el año 2022.....	22
Tabla 18: Ayudas económicas del Fondo de Ayuda a Víctimas de la ODCV tramitadas en el período de enero a octubre 2022 .....	23
Tabla 19: Cantidad de procesos de cobro por estado de enero a octubre de 2022.....	40
Tabla 20: Cantidad de procesos de cobro por territorio de enero a octubre de 2022 .....	40
Tabla 21: Cantidad de procesos de cobro por tipo de proceso de enero a octubre de 2022 .....	41
Tabla 22: Cantidad de procesos de cobro por etapa del proceso de enero a octubre de 2022 .....	41

### **Índice de Gráficos**

Gráfico 1: Distribución porcentual de medidas alternativas en acciones civiles, durante el período de enero a octubre 2022.....	14
---	----

### **Índice de Ilustraciones**

Ilustración 1: Valores de la ODCV.....	5
Ilustración 2: Distribución Territorial de la ODCV, año 2022.....	8
Ilustración 3: Quejas presentadas en la Contraloría de Servicios sobre las labores de la ODCV .....	19
Ilustración 4: Porcentaje de cumplimiento de PAO, PAI y SEVRI a octubre de 2022 .....	20
Ilustración 5: Cantidad de depósitos recibidos en el SDJ de la ODCV en el período de enero a octubre de 2022.....	42

# Gestión Estratégica

## Prioridades de nivel estratégico

### *Misión*



## MISIÓN

Representar a la víctima de delito/damnificado, en los procesos civiles delegados en el Ministerio Público, con la finalidad de procurar el resarcimiento por daños y perjuicios generados producto de la conducta ilícita denunciada-hecho dañoso y de ser necesaria la intervención en otros procesos para la reparación efectiva

### *Visión*

## VISIÓN

Ser una Oficina ágil y eficaz, en tutela de los derechos civiles de las víctimas del delito, que delegan el ejercicio de la Acción Civil Resarcitoria en el Ministerio Público



## Valores

Ilustración 1: Valores de la ODCV




Fuente: Elaboración propia

# Gestión del Talento Humano

## Conformación del personal que integra la ODCV

### *Distribución absoluta y relativa del personal según escalafón de puestos*

Tabla 1: Distribución absoluta y relativa del personal según escalafón de puestos de la ODCV, año 2022

	Puesto	Cantidad Absoluta	Cantidad Porcentual
	Fiscal(a) Adjunto(a)	1	2%
	Coordinador(a) Judicial	1	2%
	Técnico(a) Judicial II	29	44%
	Asistente Jurídico(a)	2	3%
	Profesional II	1	2%
	Profesional I	1	2%
	Abogado(a)	31	47%
	Total	<b>66</b>	<b>100%</b>

Fuente: Elaboración propia, datos tomados de Registros de la ODCV

## *Distribución de abogados y abogadas por territorio*

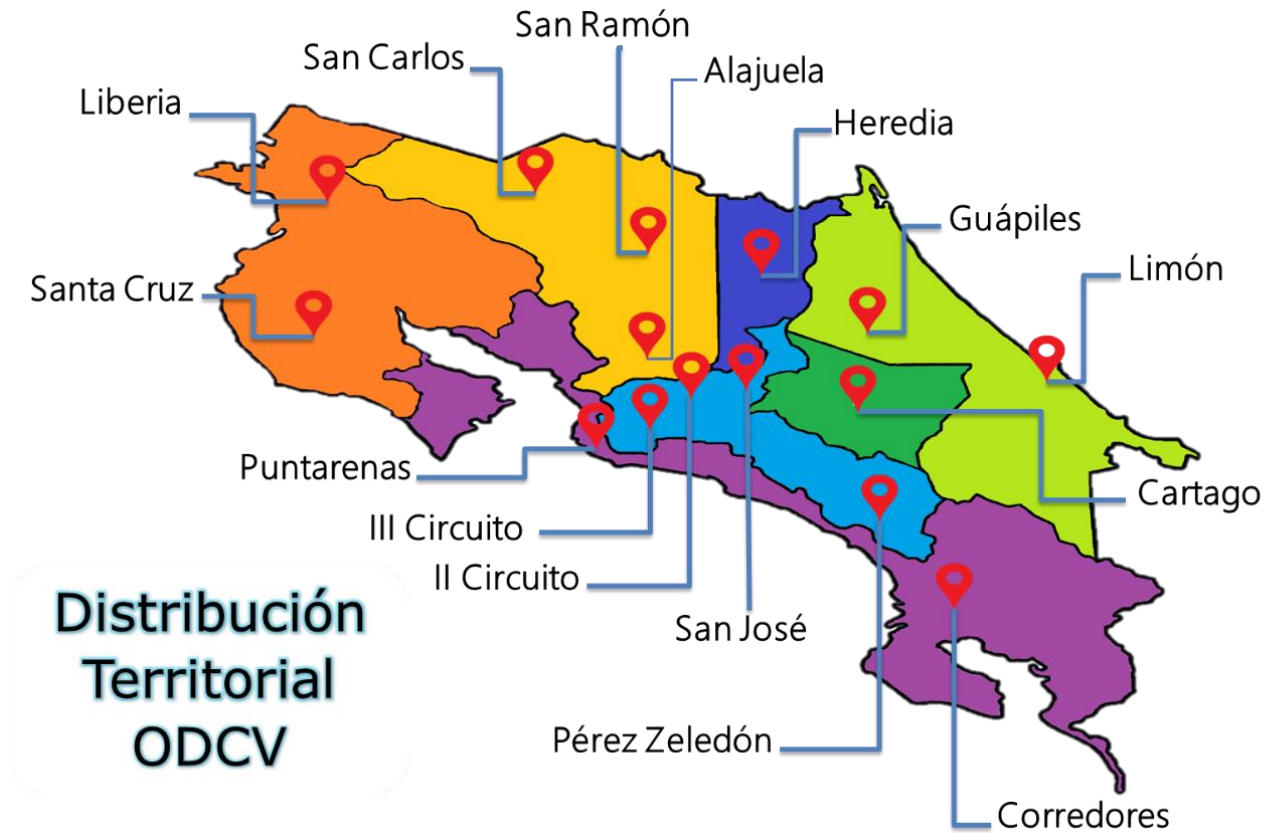
*Tabla 2: Distribución de abogados y abogadas de la ODCV por territorio, año 2022*

<b>Sede</b>	<b>Cantidad de Abogados(as)</b>
San José - Unidad de Ejecuciones de Sentencia	2
I Circuito - San José	5
II Circuito - Goicoechea	2
III Circuito - Desamparados - Puriscal - Hatillo - Pavas	4
Alajuela	1
Cartago	2
Heredia	2
Limón	2
Pérez Zeledón	1
Pococí	2
Puntarenas	2
Liberia	1
Santa Cruz	2
San Carlos	1
San Ramón	1
Corredores	1
<b>Total</b>	<b>31</b>

Fuente: Elaboración propia, datos tomados de Registros de la ODCV



Ilustración 2: Distribución Territorial de la ODCV, año 2022



Fuente: Elaboración propia, datos tomados de Registros de la ODCV

Tabla 3: Distribución territorial y lugares que atiende cada sede de la ODCV

Sede	Lugares que atiende
I Circuito de San José	San José
II Circuito de San José	Goicoechea
III Circuito de San José	Pavas, Hatillo, Puriscal, Desamparados
Alajuela	Alajuela
San Ramón	San Ramón, Grecia y Atenas
Puntarenas	Puntarenas, Garabito, Quepos y Cóbano
Liberia	Liberia y Cañas
Santa Cruz	Nicoya y Santa Cruz
San Carlos	Ciudad Quesada, la Fortuna, los Chiles, Guatuso y Upala
Pérez Zeledón	Pérez Zeledón, y Buenos Aires
Corredores	Ciudad Neilly, San Vito de Coto Brus, Puerto Jiménez y Osa

Limón	Limón, Bribri, y Batán
Pococí	Guápiles y Siquirres
Heredia	Heredia, San Joaquín y Sarapiquí
Cartago	Cartago, La Unión, Turrialba, y Tarrazú
Unidad de Ejecuciones	Atiende a nivel nacional
Unidad de Gestión Financiera y Administrativa	Atiende a nivel nacional

Fuente: Elaboración propia, datos tomados de Registros de la ODCV

### **Datos y acciones de capacitación**

*Tabla 4: Capacitación brindada por la ODCV a personal del Ministerio Público sobre el ejercicio de la acción civil resarcitoria*

<b>Fiscalías</b>
Fiscalía Adjunta Agrario Ambiental
Fiscalía Adjunta contra el Narcotráfico y Delitos Conexos
Fiscalía Adjunta de Alajuela
Fiscalía Adjunta de Asuntos de Género
Fiscalía Adjunta de Cartago
Fiscalía Adjunta de Corredores
Fiscalía Adjunta de Heredia
Fiscalía Adjunta de Liberia
Fiscalía Adjunta de Probidad, Transparencia y Anticorrupción
Fiscalía Adjunta de Puntarenas
Fiscalía Adjunta de Santa Cruz
Fiscalía Adjunta del I Circuito Judicial de Guanacaste
Fiscalía Adjunta del I Circuito Judicial de San José
Fiscalía Adjunta del II Circuito Judicial de Alajuela (San Carlos)
Fiscalía Adjunta del II Circuito Judicial de San José
Fiscalía Adjunta del III Circuito Judicial de Alajuela (San Ramón)
Fiscalía Adjunta Penal Juvenil
Fiscalía contra Crimen Organizado
Fiscalía de Atenas
Fiscalía de Delitos Económicos, Tributarios, Aduaneros y Propiedad Intelectual
Fiscalía de Flagrancia de Alajuela
Fiscalía de Fortuna
Fiscalía de Garabito

Fiscalía de Gólfito
Fiscalía de Guatuso
Fiscalía de Los Chiles
Fiscalía de Osa
Fiscalía de Pavas
Fiscalía de Puriscal
Fiscalía de Quepos y Parrita
Fiscalía de San Joaquín de Flores
Fiscalía de Sarapiquí
Fiscalía de Siquirres
Fiscalía de Turrialba
Fiscalía de Upala
Fiscalía General
Oficina de Atención y Protección a la Víctima del Delito
Oficina de Defensa Civil de la Víctima
Oficina de Justicia Restaurativa
PISAV de San Joaquín de Flores
Unidad Especializada en Trámite Rápido

Fuente: Elaboración propia, datos tomados de Registros de la ODCV y UCSMP

# Gestión Jurídica

## Acciones civiles, salvaguardias y sucesiones presentadas

*Tabla 5: Consolidado de labores de la ODCV a nivel nacional en el período de enero a diciembre 2022*

<b>Circulante Inicial</b>	7984
<b>Circulante Final</b>	7974
<b>Casos Entrados</b>	2106
<b>Casos Reentrados</b>	89
<b>Casos Terminados</b>	2205

Fuente: Elaboración propia, datos tomados de Registros de la ODCV

*Tabla 6: Cantidad de Acciones Civiles Resarcitorias, Salvaguardias y Sucesiones presentadas por la ODCV en el período de enero a diciembre 2022*

	<b>Cantidad</b>
Acciones Civiles Resarcitorias	1275
Salvaguardias	2
Sucesiones	0

Fuente: Elaboración propia, datos tomados de Registros de la ODCV

*Tabla 7: Cantidad de expedientes por motivo de término de la ODCV en el período de enero a diciembre 2022*

<b>MOTIVOS DE TERMINO</b>	<b>2205</b>
Acción Civil Declarada Desistida por Órgano Competente	1
Acción Civil Declarada Sin Lugar	159
Acción Civil Resarcitoria Extemporánea	1
Acumulación	13
Arreglo Extrajudicial	11
Con Lugar-insolvente-muerte Demandado/a	10
Con Lugar y con Solvencia	66

Desistimiento de Acción Civil	11
Desestimación	38
Dispensa de Apelación	3
Ejecución de Sentencia por Conc Cumplida	1
Ejecución de Sentencia por Pago Deuda	1
Ejecución de Sentencia por Transacción	4
Ejecución de Sentencia Sin Lugar	1
Falta de legitimación	31
Incompetencia en razón de materia	9
Intervención Concluida - Sucesión	3
Por prescindir servicios	741
Prescripción	4
Sob.Def. (Art.311 Inc A) (Imputado no cometió hecho)	9
Sob.Def. (Art.311 Inc B) (Hecho Atípico)	38
Sob.Def. (Art.311 Inc C) (Causa justificación o inculpabilidad)	6
Sob.Def. (Art.311 Inc E) (Sin elementos de prueba)	142
Sob.Def.Ext.AP. Muerte Imputado	34
Sob. Definitivo. Conciliación Cumplida	691
Sob. Definitivo. Por Prescripción	81
Sob. Definitivo. Reparación del daño	14
Sob. Definitivo. Susp. Proc. Prueba Cumplida	23
Traslado a la Unidad de Ejecución	20
Traslado de sede	39

Fuente: Elaboración propia, datos tomados de SIGMA

## Políticas establecidas para las poblaciones en vulnerabilidad

Presentar acciones civiles en casos ordinarios en un plazo no mayor de 30 días naturales.

Presentar las acciones civiles en plazo no mayor a 60 días cuando sean asuntos declarados de trámite complejo.

Presentar acciones civiles en casos relacionados con la Ley De Penalización De La Violencia Contra Las Mujeres en un plazo no mayor de 15 días hábiles.

Presentar acciones civiles en casos en que intervenga una persona adulta mayor en un plazo no mayor de 15 días naturales.

Presentar acciones civiles en casos de flagrancia en un plazo no mayor a 24 horas.

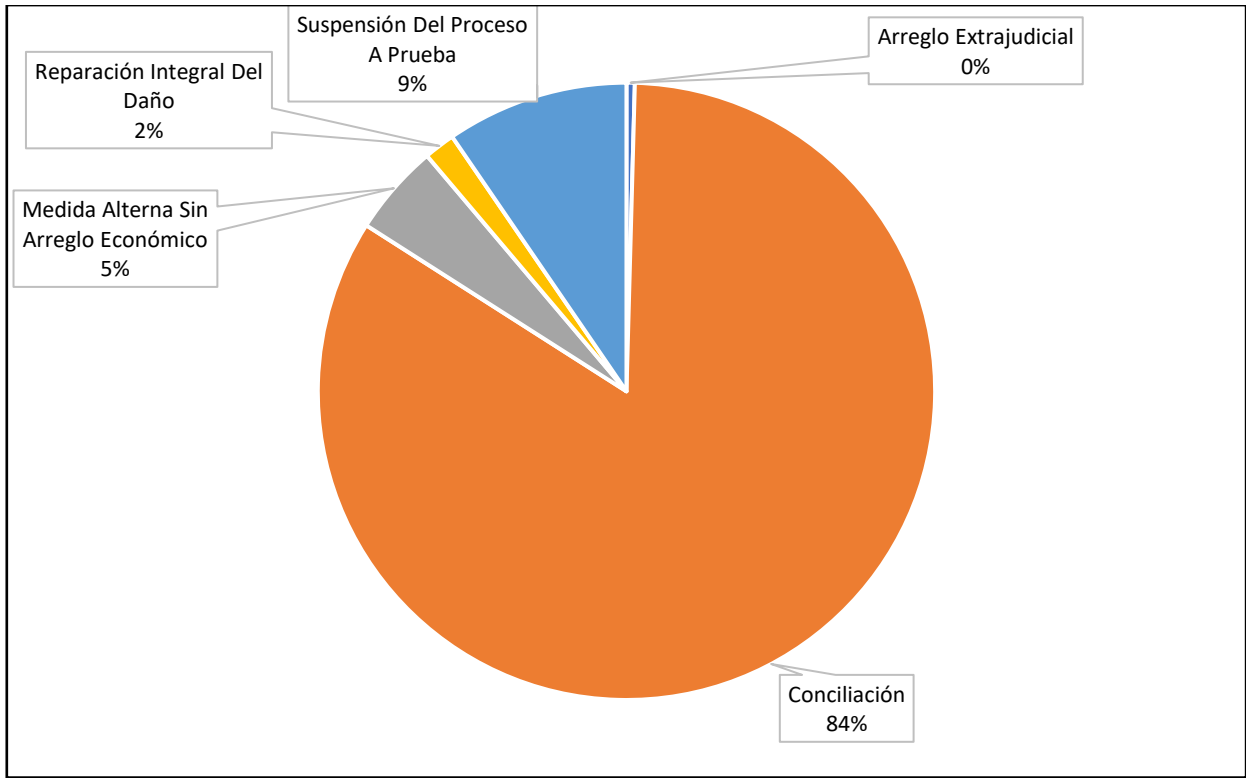
## Cantidad de acciones civiles en las que se aplicó medidas alternas

Tabla 8: Cantidad de acciones civiles en las que se aplicó medidas alternas en el período de enero a diciembre 2022

Tipo Proceso	Cantidad
Arreglo Extrajudicial	4
Conciliación	770
Medida Alternas Sin Arreglo Económico	44
Reparación Integral Del Daño	15
Suspensión Del Proceso A Prueba	88
<b>TOTAL</b>	<b>921</b>

Fuente: Elaboración propia, datos tomados del sistema SRHE

Gráfico 1: Distribución porcentual de medidas alternativas en acciones civiles, durante el período de enero a diciembre 2022



Fuente: Elaboración propia, datos tomados del sistema SRHE

## Señalamientos Atendidos

Tabla 9: Cantidad de señalamientos atendidos por la ODCV en el período de enero a diciembre 2022

Señalamientos	Atendidos por ODCV	Atendidos en Doble Acción	Total
Audiencias Preliminares	2647	14	<b>2661</b>
Debates	1162	7	<b>1169</b>
Vistas	168	0	<b>168</b>
<b>Total</b>	<b>3977</b>	<b>21</b>	<b>3998</b>

Fuente: Elaboración propia, datos tomados de Registros de la ODCV

## Impugnaciones

Tabla 10: Cantidad de impugnaciones presentadas por la ODCV en el período de enero a diciembre 2022

	<b>Cantidad</b>
Cantidad de apelaciones con lugar	47
Cantidad de apelaciones sin lugar	27
Cantidad de recursos de casación admitidos	11
Cantidad de recursos de casación no admitidos	9
Cantidad de recursos de casación con lugar	4
Cantidad de recursos de casación sin lugar	7

Fuente: Elaboración propia, datos tomados de Registros de la ODCV

## Principales obstáculos presentados en el ejercicio de las funciones

- 1)- Gran Cantidad de señalamientos, con reducido personal para atenderlos.
- 2)- Distancias – desplazamientos -para atender varios territorios asignados.
- 3)- COVID-19

## Unidad de Ejecución de Sentencia

Tabla 11: Consolidado de labores de la Unidad de Ejecuciones de Sentencia de la ODCV en el período de enero a diciembre 2022

	<b>Cantidad de Casos</b>
Circulante Inicial	526
Circulante Final	573
Entrados	165
Reentrados	4
Terminados	122

Fuente: Elaboración propia, datos tomados de SIGMA



Tabla 12: Cantidad de expedientes por motivo de término de Unidad de Ejecuciones de Sentencia de la ODCV en el período de enero a diciembre 2022

Motivo de Término	Cantidad: 122
Archivado por acuerdo extrajudicial	10
Archivado por muerte de la parte demandada	1
Archivado por prescripción	5
Archivado por transacción	12
Caducidad Solvente	1
Con lugar dispensa	1
Con Lugar y con Solvencia	68
Prescinde de los Servicios	1
Ejecución de Sentencia Sin Lugar	5
Traslado a la Unidad de Ejecución	1
Terminado (Proceso de Cobro)	9
Traslado de sede	8

Fuente: Elaboración propia, datos tomados de SIGMA

Tabla 13: Demandas y Señalamientos de la Unidad de Ejecuciones de Sentencia de la ODCV en el período de enero a diciembre 2022

	Cantidad
Cantidad de demandas de ejecuciones de sentencia interpuestas	86
Cantidad de demandas de ejecución civil interpuestas y finalizadas con sentencia y efectivo resarcimiento al actor	20
Cantidad de demandas de ejecución civil en las que se aplicó arreglo extrajudicial	11
Señalamientos: Vistas de Apelación, Audiencias de Recepción de Prueba, Remates	20

Fuente: Elaboración propia, datos tomados de Registros de la ODCV

# Gestión Social

## Resultados económicos obtenidos en procesos ordinarios

Tabla 14: Resultados obtenidos en casos por tipo de proceso, monto de pretensiones para el actor civil y monto de honorarios para el período del enero a diciembre del 2022

Tipo Proceso	Cantidad	Monto de pretensiones actor(es) civil(es) y/o liquidación por resolución jurisdiccional	Honorarios Otorgados a Favor de la ODCV	Monto de Indemnización recibido por actor(es) civil(es)	Honorarios Recibidos por la ODCV
Arreglo Extrajudicial	4	₪14,717,188.07	₪1,402,479.21	₪14,717,188.07	₪1,402,479.21
Casos de Excepción	1	₪0.00	₪1,600,000.00	₪0.00	₪0.00
Conciliación	770	₪2,072,262,009.85	₪166,123,234.23	₪1,313,245,790.12	₪120,104,791.26
Condenatoria	38	₪486,603,608.48	₪84,846,094.25	₪48,935,645.51	₪4,948,432.00
Medida Alternativa Sin Arreglo Económico	44	₪0.00	₪4,603,000.00	₪0.00	₪2,282,142.00
Procedimiento Especial Abreviado	72	₪1,402,966,582.97	₪149,951,011.42	₪4,068,608.55	₪194,000.00
Reparación Integral Del Daño	15	₪16,753,390.00	₪2,073,334.00	₪16,553,390.00	₪1,952,383.00
Suspensión Del Proceso A Prueba	88	₪259,981,500.00	₪18,204,239.99	₪8,000,000.00	₪1,599,312.67
<b>TOTAL</b>	<b>1032</b>	<b>₪4,253,284,279.37</b>	<b>₪428,803,393.10</b>	<b>₪1,405,520,622.25</b>	<b>₪132,483,540.14</b>

Fuente: Elaboración propia, datos tomados del sistema SRHE

## Resultados económicos obtenidos en procesos de ejecución de sentencia

*Tabla 15: Monto recaudados para actores civiles y honorarios de la ODCV por medio de la Unidad de Ejecuciones de Sentencia de la ODCV para el período del enero a diciembre del año 2022*

Monto recaudado para actores civiles	¢119,560,049.84
Monto de honorarios para ODCV	¢64,424,681.23

Fuente: Elaboración propia, datos tomados de Registros de la ODCV

# Mecanismos de Transparencia

## Quejas ante la Contraloría de Servicios

*Ilustración 3: Quejas presentadas en la Contraloría de Servicios sobre las labores de la ODCV*

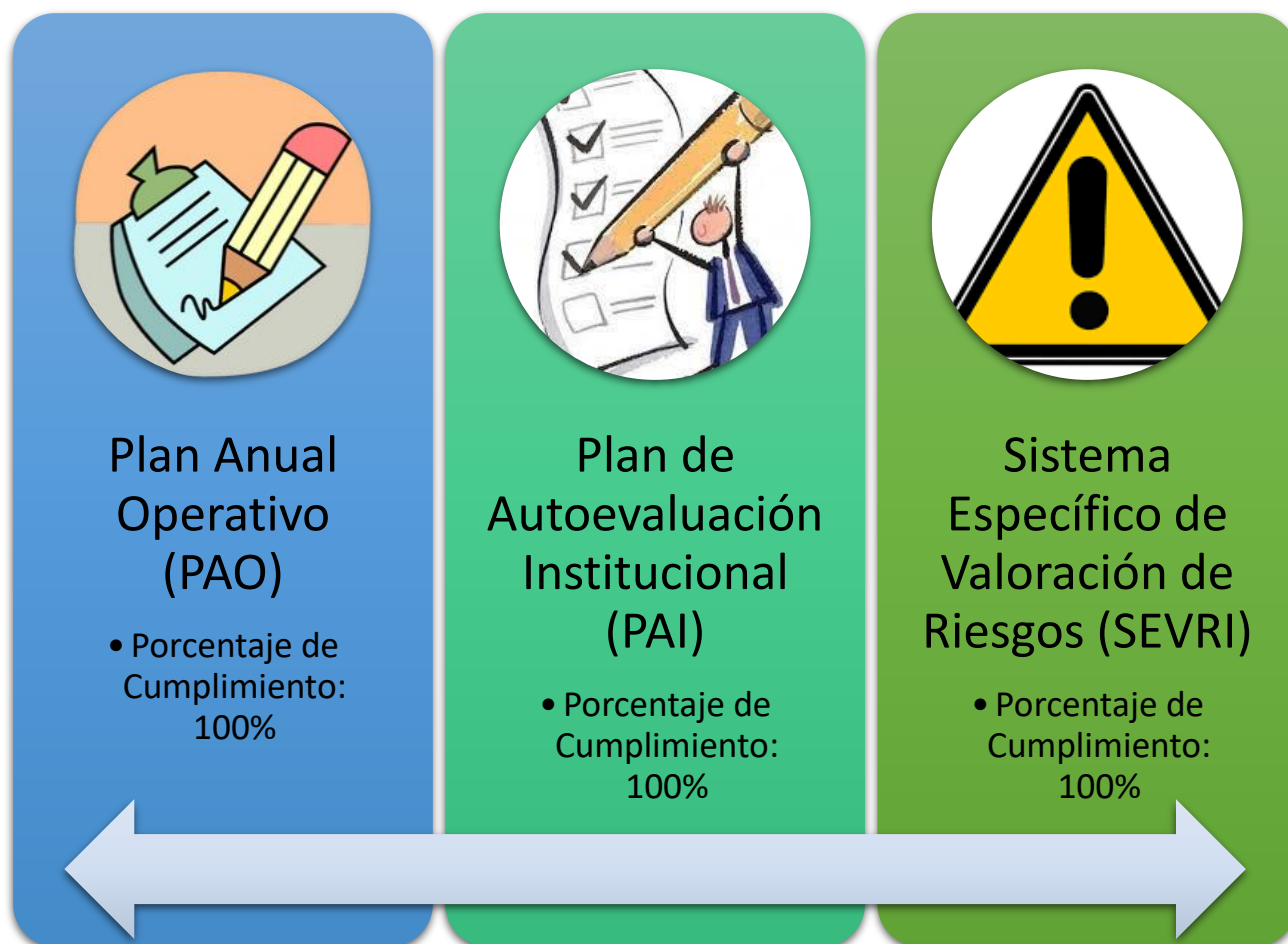
<b>I Trimestre</b>	<ul style="list-style-type: none"><li>• Inconformidades: 0</li><li>• Sugerencias: 0</li></ul>
<b>II Trimestre</b>	<ul style="list-style-type: none"><li>• Inconformidades: 1</li><li>• Sugerencias: 0</li></ul>
<b>III Trimestre</b>	<ul style="list-style-type: none"><li>• Inconformidades: 0</li><li>• Sugerencias: 0</li></ul>
<b>IV Trimestre</b>	<ul style="list-style-type: none"><li>• Inconformidades: 1</li><li>• Sugerencias: 0</li></ul>

Fuente: Elaboración propia, datos tomados del Informe Trimestral de Inconformidades generado por la Contraloría de Servicios mediante Microsoft Power BI y Oficio N° CSJ-589-2023 emitido por la Contraloría de Servicios.

Importante indicar que los datos que se indican corresponden a gestiones tramitadas por la Contraloría de Servicios y de las cuales se obtuvo respuesta por parte de esa oficina.

## Control Interno

Ilustración 4: Porcentaje de cumplimiento de PAO, PAI y SEVRI a diciembre de 2022



Fuente: Elaboración propia, datos tomados de los sistemas automatizados de PAO, PAI y SEVRI

# Gestión Presupuestaria

## Ejecución presupuestaria de la ODCV

Tabla 16: Detalle por subpartida presupuestaria de la ODCV a diciembre 2022

Subpartida	Concepto	Saldo Inicial	Saldo Final
<b>Programa: 929</b>	<b>Ministerio Público</b>	<b>180,132,648.30</b>	<b>151,049,842.50</b>
<b>Partida: 1</b>	<b>Servicios</b>	<b>30,469,375.30</b>	<b>19,441,086.90</b>
<b>Grupo: 103</b>	<b>SERVICIOS COMERCIALES Y FINANCIEROS</b>	<b>60,000.00</b>	<b>1,682.96</b>
10307	Servicios de tecnologías de información	60,000.00	1,682.96
<b>Grupo: 104</b>	<b>SERVICIOS DE GESTIÓN Y APOYO</b>	<b>18,485,086.00</b>	<b>9,616,382.86</b>
10401	Servicios en ciencias de la salud	2,000,000.00	2,000,000.00
10402	Servicios jurídicos	250,000.00	228,056.70
10406	Servicios generales	1,091,086.00	724,544.00
10499	Otros servicios de gestión y apoyo	15,144,000.00	6,663,782.16
<b>Grupo: 105</b>	<b>GASTOS DE VIAJE Y DE TRANSPORTE</b>	<b>2,752,000.00</b>	<b>2,090,442.87</b>
10501	Transporte dentro del país	252,000.00	176,442.87
10502	Viáticos dentro del país	2,500,000.00	1,914,000.00
<b>Grupo: 108</b>	<b>MANTENIMIENTO Y REPARACIÓN</b>	<b>7,672,289.30</b>	<b>6,382,578.21</b>
10801	Mantenimiento de edificios y locales	1,172,289.30	707,339.16
10805	Mantenimiento y reparación de equipo de transporte	4,500,000.00	1,696,653.45
10807	Mantenimiento y reparación de equipo y mobiliario de oficina	2,000,000.00	3,978,585.60
<b>Grupo: 199</b>	<b>SERVICIOS DIVERSOS</b>	<b>1,500,000.00</b>	<b>1,350,000.00</b>
19999	Otros servicios no especificados	1,500,000.00	1,350,000.00
<b>Partida: 2</b>	<b>Materiales y Suministros</b>	<b>24,266,084.00</b>	<b>18,349,513.70</b>
<b>Grupo: 201</b>	<b>PRODUCTOS QUÍMICOS Y CONEXOS</b>	<b>10,410,744.00</b>	<b>8,349,452.80</b>
20101	Combustibles y lubricantes	3,028,014.00	966,722.80
20104	Tintas, pinturas y diluyentes	7,382,730.00	7,382,730.00
<b>Grupo: 202</b>	<b>ALIMENTOS Y PRODUCTOS AGROPECUARIOS</b>	<b>201,514.00</b>	<b>113,933.99</b>
20203	Alimentos y bebidas	201,514.00	113,933.99
<b>Grupo: 203</b>	<b>MATERIALES Y PRODUCTOS DE USO EN LA CONSTRUCCIÓN Y</b>	<b>5,695,484.00</b>	<b>1,969,199.23</b>
20304	Materiales y productos eléctricos, telefónicos y de cómputo	5,695,484.00	1,969,199.23
<b>Grupo: 204</b>	<b>HERRAMIENTAS, REPUESTOS Y ACCESORIOS</b>	<b>5,226,899.00</b>	<b>5,000,899.00</b>
20402	Repuestos y accesorios	5,226,899.00	5,000,899.00
<b>Grupo: 299</b>	<b>ÚTILES, MATERIALES Y SUMINISTROS DIVERSOS</b>	<b>2,731,443.00</b>	<b>2,916,028.68</b>
29901	Útiles y materiales de oficina y cómputo	127,690.00	231,363.32

29903	Productos de papel, cartón e impresos	2,418.00	43,068.00
29904	Textiles y vestuario	1,000,000.00	1,000,000.00
29907	Útiles y materiales de cocina y comedor	101,335.00	94,634.99
29999	Otros útiles, materiales y suministros diversos	1,500,000.00	1,546,962.37
<b>Partida: 5</b>	<b>Bienes Duraderos</b>	<b>125,397,189.00</b>	<b>113,259,241.90</b>
<b>Grupo: 501</b>	<b>MAQUINARIA, EQUIPO Y MOBILIARIO</b>	<b>397,189.00</b>	<b>323,189.90</b>
50104	Equipo y mobiliario de oficina	397,189.00	323,189.90
<b>Grupo: 502</b>	<b>CONSTRUCCIONES, ADICIONES Y MEJORAS</b>	<b>125,000,000.00</b>	<b>112,936,052.00</b>
50201	Edificios	0.00	7,385,980.00
50201	Edificios	125,000,000.00	105,550,072.00

Fuente: Elaboración propia, datos tomados de SIGA-PJ

## Contratación administrativa

### Contratos de la ODCV

A la fecha se mantienen los siguientes contratos:

Tabla 17: Contratos vigentes en la ODCV para el año 2022

<b>Número de Contrato</b>	<b>Subpartida</b>	<b>Descripción</b>	<b>Monto</b>
0019-AR	10101	Alquiler de local para alojar a la Oficina de Defensa Civil de la Víctima	€21,696,244.00
054118	10103	Arrendamiento de Microcomputadoras	€1,088,194.00
016120	10406	Contratación de Servicios Vigilancia y Seguridad para los edificios que alberga el Poder Judicial a nivel nacional, en la modalidad de contratación de entrega según demanda	€13,530,102.00
11118	10406	Servicio de Limpieza	€13,021,051.00
092120	10499	Servicio de fumigación para varias Oficinas del I y III Circuito Judicial de San José	€124,062.00
044121	10801	Mantenimiento preventivo y correctivo del elevador ubicado en la Oficina de la Defensa Civil de la Víctima	€817,540.00
094121	10801	Servicio de Mantenimiento Preventivo, Mantenimiento Correctivo y Atención de Llamadas de Emergencia para las Cortinas Metálicas del Edificio de la Defensa Civil de la Víctima	€530,615.00
021122	10807	Contratación de servicio de mantenimiento de aires acondicionados en los despachos del Poder Judicial del país	€361,760.00



76121	10807	Contrato de Servicio de Mantenimiento Preventivo y Correctivo de una Unidad Evaporadora RF, Marca Samsung Tipo Central de Ductos, Cassette, Pared Alta y Condensadores VRF, y una Unidad Multi-Split, Marca Samsung con Sistemas de Extracción e Inyección ubicados en la Oficina de Defensa Civil de las Víctimas del Ministerio Público	₡898,308.46
-------	-------	---	-------------

Fuente: Elaboración propia, datos tomados de SIGA-PJ

## Mantenimiento de instalaciones

La ODCV para el año 2022 requiere el cambio total y ordenamiento de la acometida eléctrica, ya que el edificio al concebirse como un ofiCentro se diseñó con 4 acometidas, así como tableros principales, generando problemas eléctricos al tener todos los circuitos eléctrico esparcidos en los tableros existentes, por lo que se resolverá al instalar los tableros dedicados a cada sistema (A/C, normal) con una única acometida y tableros distribuidos según la necesidad, siendo así, en la Subpartida 5.02.01 - Edificios, se presupuestaron recursos para atender este proyecto, sin embargo, mediante procedimiento 2022LA-000050-0001300001 de SICOP, el mismo se declarará infructuoso, pese a las diligencias realizadas desde el año 2021 y que hubo que reiniciarlo por falta del visado de planos por parte del Colegio Federado de Ingenieros y Arquitectos dadas las observaciones realizadas por Bomberos sobre el Manual de Disposiciones Técnicas Generales sobre Seguridad Humana y Protección Contra Incendios, en el primer procedimiento.

## Fondo de Ayudas a Víctimas del Delito

Tabla 18: Ayudas económicas del Fondo de Ayuda a Víctimas de la ODCV tramitadas en el período de enero a diciembre 2022

Mes	Oficina	AG	Delito	Sub partida	Monto	Justificación AG
Enero	Limón	1	Lesiones Culposas	10499	₡ 49,381.00	Ayuda económica para cubrir el pago de honorarios de Perito Actuario Matemático
Enero	Limón	4	Lesiones Culposas	10499	₡ 49,381.00	Ayuda económica para cubrir el pago de honorarios de Perito Actuario Matemático
Enero	Corredores	5	Lesiones Culposas	10499	₡ 49,381.00	Ayuda económica para cubrir el pago de honorarios de Perito Actuario Matemático



Enero	Cartago	6	Lesiones Culposas	10499	¢ 49,381.00	Ayuda económica para cubrir el pago de honorarios de Perito Actuario Matemático
Enero	San José	7	Lesiones Culposas	10499	¢ 48,929.00	Ayuda económica para cubrir el pago de honorarios de Perito Actuario Matemático
Enero	Pococí	8	Lesiones Culposas	10499	¢ 49,381.00	Ayuda económica para cubrir el pago de honorarios de Perito Actuario Matemático
Febrero	Cartago	10	Lesiones Culposas	10499	¢ 49,381.00	Ayuda económica para cubrir el pago de honorarios de Perito Actuario Matemático
Febrero	Cartago	11	Lesiones Culposas	10499	¢ 49,381.00	Ayuda económica para cubrir el pago de honorarios de Perito Actuario Matemático
Febrero	Cartago	12	Lesiones Culposas	10499	¢ 49,381.00	Ayuda económica para cubrir el pago de honorarios de Perito Actuario Matemático
Febrero	Cartago	13	Lesiones Culposas	10499	¢ 49,381.00	Ayuda económica para cubrir el pago de honorarios de Perito Actuario Matemático
Febrero	San José	14	Agresión con Arma	10499	¢ 49,381.00	Ayuda económica para cubrir el pago de honorarios de Perito Actuario Matemático
Febrero	Puntarenas	15	Lesiones Culposas	10499	¢ 48,929.00	Ayuda económica para cubrir el pago de honorarios de Perito Actuario Matemático
Febrero	San José	16	Lesiones Culposas	10499	¢ 49,381.00	Ayuda económica para cubrir el pago de honorarios de Perito Actuario Matemático
Febrero	Alajuela	17	Lesiones Culposas	10499	¢ 49,381.00	Ayuda económica para cubrir el pago de honorarios de Perito Actuario Matemático

Febrero	San José	18	Lesiones Culposas	10499	¢ 49,381.00	Ayuda económica para cubrir el pago de honorarios de Perito Actuario Matemático
Febrero	Puntarenas	19	Lesiones Culposas	10499	¢ 49,381.00	Ayuda económica para cubrir el pago de honorarios de Perito Actuario Matemático
Febrero	Cartago	20	Lesiones Culposas	10499	¢ 49,381.00	Ayuda económica para cubrir el pago de honorarios de Perito Actuario Matemático
Febrero	Cartago	21	Lesiones Culposas	10499	¢ 49,381.00	Ayuda económica para cubrir el pago de honorarios de Perito Actuario Matemático
Febrero	Pococí	22	Lesiones Culposas	10499	¢ 49,381.00	Ayuda económica para cubrir el pago de honorarios de Perito Actuario Matemático
Febrero	Pococí	23	Lesiones Culposas	10499	¢ 49,381.00	Ayuda económica para cubrir el pago de honorarios de Perito Actuario Matemático
Febrero	Pococí	24	Lesiones Culposas	10499	¢ 49,381.00	Ayuda económica para cubrir el pago de honorarios de Perito Actuario Matemático
Febrero	San Carlos	25	Lesiones Culposas	10499	¢ 49,381.00	Ayuda económica para cubrir el pago de honorarios de Perito Actuario Matemático
Febrero	Puntarenas	26	Lesiones Leves	10499	¢ 48,929.00	Ayuda económica para cubrir el pago de honorarios de Perito Actuario Matemático
Febrero	San José	27	Lesiones Culposas	10499	¢ 49,381.00	Ayuda económica para cubrir el pago de honorarios de Perito Actuario Matemático
Febrero	San José	28	Lesiones Culposas	10499	¢ 49,381.00	Ayuda económica para cubrir el pago de honorarios de Perito Actuario Matemático

Febrero	Cartago	29	Lesiones Culposas	10499	¢ 49,381.00	Ayuda económica para cubrir el pago de honorarios de Perito Actuario Matemático
Febrero	San José	31	Lesiones Culposas	10499	¢ 49,381.00	Ayuda económica para cubrir el pago de honorarios de Perito Actuario Matemático
Febrero	San José	32	Lesiones Culposas	10499	¢ 49,381.00	Ayuda económica para cubrir el pago de honorarios de Perito Actuario Matemático
Febrero	Pavas	33	Lesiones Culposas	10499	¢ 49,381.00	Ayuda económica para cubrir el pago de honorarios de Perito Actuario Matemático
Febrero	Pococí	34	Lesiones Culposas	10499	¢ 49,381.00	Ayuda económica para cubrir el pago de honorarios de Perito Actuario Matemático
Febrero	San Carlos	35	Lesiones Culposas	10499	¢ 49,381.00	Ayuda económica para cubrir el pago de honorarios de Perito Actuario Matemático
Febrero	San Carlos	36	Lesiones Culposas	10499	¢ 49,381.00	Ayuda económica para cubrir el pago de honorarios de Perito Actuario Matemático
Febrero	Alajuela	37	Lesiones Culposas	10499	¢ 49,381.00	Ayuda económica para cubrir el pago de honorarios de Perito Actuario Matemático
Febrero	San Carlos	38	Lesiones Culposas	10499	¢ 49,381.00	Ayuda económica para cubrir el pago de honorarios de Perito Actuario Matemático
Marzo	Cartago	40	Lesiones Culposas	10499	¢ 48,929.00	Ayuda económica para cubrir el pago de honorarios de Perito Actuario Matemático
Marzo	Ejecuciones	41	Daños (Ejecución de sentencia)	10499	¢ 100,000.00	Ayuda económica para cubrir el pago de honorarios de Perito Valuador

Marzo	Cartago	42	Lesiones Culposas	10499	¢ 49,381.00	Ayuda económica para cubrir el pago de honorarios de Perito Actuario Matemático
Marzo	San Carlos	43	Lesiones Culposas	10499	¢ 49,381.00	Ayuda económica para cubrir el pago de honorarios de Perito Actuario Matemático
Marzo	Cartago	44	Lesiones Culposas	10499	¢ 49,381.00	Ayuda económica para cubrir el pago de honorarios de Perito Actuario Matemático
Marzo	Cartago	45	Lesiones Culposas	10499	¢ 49,381.00	Ayuda económica para cubrir el pago de honorarios de Perito Actuario Matemático
Marzo	Ejecuciones	46	Tentativa de Homicidio (Ejecución de sentencia)	10499	¢ 304,734.96	Ayuda económica para cubrir el pago de honorarios de Perito Valuador
Marzo	Cartago	47	Lesiones Culposas	10499	¢ 49,381.00	Ayuda económica para cubrir el pago de honorarios de Perito Actuario Matemático
Marzo	Cartago	48	Lesiones Culposas	10499	¢ 49,381.00	Ayuda económica para cubrir el pago de honorarios de Perito Actuario Matemático
Marzo	Cartago	49	Lesiones Culposas	10499	¢ 49,381.00	Ayuda económica para cubrir el pago de honorarios de Perito Actuario Matemático
Marzo	Limón	50	Lesiones Culposas	10499	¢ 49,381.00	Ayuda económica para cubrir el pago de honorarios de Perito Actuario Matemático
Marzo	Pérez Zeledón	51	Lesiones Culposas	10499	¢ 49,381.00	Ayuda económica para cubrir el pago de honorarios de Perito Actuario Matemático
Marzo	Heredia	52	Lesiones Culposas	10499	¢ 49,381.00	Ayuda económica para cubrir el pago de honorarios de Perito Actuario Matemático

Marzo	Heredia	53	Lesiones Culposas	10499	¢ 49,381.00	Ayuda económica para cubrir el pago de honorarios de Perito Actuario Matemático
Marzo	Heredia	54	Lesiones Culposas	10499	¢ 49,381.00	Ayuda económica para cubrir el pago de honorarios de Perito Actuario Matemático
Marzo	San José	55	Lesiones Culposas	10499	¢ 49,381.00	Ayuda económica para cubrir el pago de honorarios de Perito Actuario Matemático
Marzo	Pococí	56	Homicidio Culposo	10499	¢ 49,381.00	Ayuda económica para cubrir el pago de honorarios de Perito Actuario Matemático
Abril	Pococí	57	Lesiones Culposas	10499	¢ 48,929.00	Ayuda económica para cubrir el pago de honorarios de Perito Actuario Matemático
Abril	Limón	58	Lesiones Culposas	10499	¢ 49,381.00	Ayuda económica para cubrir el pago de honorarios de Perito Actuario Matemático
Abril	Cartago	59	Lesiones Culposas	10499	¢ 49,381.00	Ayuda económica para cubrir el pago de honorarios de Perito Actuario Matemático
Abril	Limón	60	Lesiones Culposas	10499	¢ 49,381.00	Ayuda económica para cubrir el pago de honorarios de Perito Actuario Matemático
Abril	Cartago	61	Lesiones Culposas	10499	¢ 49,381.00	Ayuda económica para cubrir el pago de honorarios de Perito Actuario Matemático
Abril	Puntarenas	62	Lesiones Culposas	10499	¢ 49,381.00	Ayuda económica para cubrir el pago de honorarios de Perito Actuario Matemático
Abril	Puntarenas	63	Lesiones Culposas	10499	¢ 49,381.00	Ayuda económica para cubrir el pago de honorarios de Perito Actuario Matemático

Abril	San Carlos	64	Lesiones Culposas	10499	¢ 49,381.00	Ayuda económica para cubrir el pago de honorarios de Perito Actuario Matemático
Abril	San Carlos	65	Lesiones Culposas	10499	¢ 49,381.00	Ayuda económica para cubrir el pago de honorarios de Perito Actuario Matemático
Abril	San Carlos	66	Lesiones Culposas	10499	¢ 49,381.00	Ayuda económica para cubrir el pago de honorarios de Perito Actuario Matemático
Abril	Pococí	67	Lesiones Culposas	10499	¢ 49,381.00	Ayuda económica para cubrir el pago de honorarios de Perito Actuario Matemático
Abril	Puntarenas	68	Tentativa de Homicidio	10499	¢ 49,381.00	Ayuda económica para cubrir el pago de honorarios de Perito Actuario Matemático
Abril	Puntarenas	69	Lesiones Gravísimas	10499	¢ 49,381.00	Ayuda económica para cubrir el pago de honorarios de Perito Actuario Matemático
Mayo	Limón	70	Lesiones Culposas	10499	¢ 49,381.00	Ayuda económica para cubrir el pago de honorarios de Perito Actuario Matemático
Mayo	San José	71	Lesiones Culposas	10499	¢ 51,076.00	Ayuda económica para cubrir el pago de honorarios de Perito Actuario Matemático
Mayo	Puntarenas	72	Lesiones Leves	10499	¢ 49,381.00	Ayuda económica para cubrir el pago de honorarios de Perito Actuario Matemático
Mayo	Puntarenas	73	Lesiones Culposas	10499	¢ 51,076.00	Ayuda económica para cubrir el pago de honorarios de Perito Actuario Matemático
Mayo	Puntarenas	74	Lesiones Culposas	10499	¢ 49,381.00	Ayuda económica para cubrir el pago de honorarios de Perito Actuario Matemático

Mayo	Cartago	75	Lesiones Culposas	10499	¢ 49,381.00	Ayuda económica para cubrir el pago de honorarios de Perito Actuario Matemático
Mayo	Cartago	76	Lesiones Culposas	10499	¢ 51,076.00	Ayuda económica para cubrir el pago de honorarios de Perito Actuario Matemático
Mayo	Cartago	77	Lesiones Culposas	10499	¢ 51,076.00	Ayuda económica para cubrir el pago de honorarios de Perito Actuario Matemático
Junio	Puntarenas	78	Lesiones Culposas	10499	¢ 49,381.00	Ayuda económica para cubrir el pago de honorarios de Perito Actuario Matemático
Junio	Cartago	79	Homicidio Culposos	10499	¢ 51,076.00	Ayuda económica para cubrir el pago de honorarios de Perito Actuario Matemático
Junio	Cartago	80	Lesiones Culposas	10499	¢ 51,076.00	Ayuda económica para cubrir el pago de honorarios de Perito Actuario Matemático
Junio	Hatillo	81	Lesiones Culposas	10499	¢ 49,381.00	Ayuda económica para cubrir el pago de honorarios de Perito Actuario Matemático
Junio	Desamparados	82	Lesiones Culposas	10499	¢ 49,381.00	Ayuda económica para cubrir el pago de honorarios de Perito Actuario Matemático
Junio	Cartago	83	Lesiones Culposas	10499	¢ 102,152.00	Ayuda económica para cubrir el pago de honorarios de Perito Actuario Matemático
Junio	Limón	84	Lesiones Culposas	10499	¢ 49,381.00	Ayuda económica para cubrir el pago de honorarios de Perito Actuario Matemático
Junio	San Ramón	85	Lesiones Culposas	10499	¢ 49,381.00	Ayuda económica para cubrir el pago de honorarios de Perito Actuario Matemático

Junio	San José	86	Lesiones Culposas	10499	¢ 49,381.00	Ayuda económica para cubrir el pago de honorarios de Perito Actuario Matemático
Junio	San Ramón	87	Lesiones Culposas	10499	¢ 49,381.00	Ayuda económica para cubrir el pago de honorarios de Perito Actuario Matemático
Junio	San Carlos	88	Lesiones Culposas	10499	¢ 51,076.00	Ayuda económica para cubrir el pago de honorarios de Perito Actuario Matemático
Junio	San Carlos	89	Lesiones Culposas	10499	¢ 51,076.00	Ayuda económica para cubrir el pago de honorarios de Perito Actuario Matemático
Junio	San Carlos	90	Lesiones Culposas	10499	¢ 51,076.00	Ayuda económica para cubrir el pago de honorarios de Perito Actuario Matemático
Junio	Desamparados	91	Lesiones Culposas	10499	¢ 49,381.00	Ayuda económica para cubrir el pago de honorarios de Perito Actuario Matemático
Junio	Desamparados	92	Lesiones Culposas	10499	¢ 49,381.00	Ayuda económica para cubrir el pago de honorarios de Perito Actuario Matemático
Junio	Desamparados	93	Lesiones Culposas	10499	¢ 49,381.00	Ayuda económica para cubrir el pago de honorarios de Perito Actuario Matemático
Junio	Desamparados	94	Lesiones Culposas	10499	¢ 49,381.00	Ayuda económica para cubrir el pago de honorarios de Perito Actuario Matemático
Junio	Puntarenas	95	Lesiones Culposas	10499	¢ 51,076.00	Ayuda económica para cubrir el pago de honorarios de Perito Actuario Matemático
Junio	Cartago	96	Lesiones Culposas	10499	¢ 51,076.00	Ayuda económica para cubrir el pago de honorarios de Perito Actuario Matemático



Junio	Limón	97	Lesiones Culposas	10499	¢ 51,076.00	Ayuda económica para cubrir el pago de honorarios de Perito Actuario Matemático
Junio	San José	98	Lesiones Culposas	10499	¢ 51,076.00	Ayuda económica para cubrir el pago de honorarios de Perito Actuario Matemático
Junio	San Carlos	99	Lesiones Culposas	10499	¢ 49,381.00	Ayuda económica para cubrir el pago de honorarios de Perito Actuario Matemático
Junio	Cartago	100	Lesiones Culposas	10499	¢ 51,076.00	Ayuda económica para cubrir el pago de honorarios de Perito Actuario Matemático
Junio	Desamparados	101	Lesiones Culposas	10499	¢ 49,381.00	Ayuda económica para cubrir el pago de honorarios de Perito Actuario Matemático
Junio	Puntarenas	102	Lesiones Culposas	10499	¢ 48,929.00	Ayuda económica para cubrir el pago de honorarios de Perito Actuario Matemático
Junio	Puntarenas	103	Homicidio	19999	¢ 150,000.00	Ayuda económica para cubrir el pago de gastos funerarios
Agosto	Heredia	104	Lesiones Culposas	10499	¢ 51,076.00	Ayuda económica para cubrir el pago de honorarios de Perito Actuario Matemático
Agosto	Pococí	105	Lesiones Culposas	10499	¢ 49,381.00	Ayuda económica para cubrir el pago de honorarios de Perito Actuario Matemático
Agosto	Hatillo	106	Lesiones Culposas	10499	¢ 48,929.00	Ayuda económica para cubrir el pago de honorarios de Perito Actuario Matemático
Agosto	Cartago	107	Lesiones Culposas	10499	¢ 51,076.00	Ayuda económica para cubrir el pago de honorarios de Perito Actuario Matemático

Agosto	San Carlos	108	Lesiones Graves	10499	¢ 51,076.00	Ayuda económica para cubrir el pago de honorarios de Perito Actuario Matemático
Agosto	Desamparados	109	Lesiones Culposas	10499	¢ 51,076.00	Ayuda económica para cubrir el pago de honorarios de Perito Actuario Matemático
Agosto	Pococí	110	Lesiones Culposas	10499	¢ 49,381.00	Ayuda económica para cubrir el pago de honorarios de Perito Actuario Matemático
Septiembre	San José	111	Homicidio Calificado	10402	¢ 21,943.30	Ayuda económica para cubrir el pago de Edicto
Septiembre	Ejecuciones	112	Daños (Ejecución de sentencia)	10499	¢ 53,951.88	Ayuda económica para cubrir el pago de honorarios de Perito Valuador
Septiembre	Pococí	113	Lesiones Culposas	10499	¢ 49,381.00	Ayuda económica para cubrir el pago de honorarios de Perito Actuario Matemático
Septiembre	San José	114	Lesiones Culposas	10499	¢ 51,076.00	Ayuda económica para cubrir el pago de honorarios de Perito Actuario Matemático
Septiembre	Pococí	115	Lesiones Culposas	10499	¢ 51,076.00	Ayuda económica para cubrir el pago de honorarios de Perito Actuario Matemático
Septiembre	San José	116	Lesiones Culposas	10499	¢ 51,076.00	Ayuda económica para cubrir el pago de honorarios de Perito Actuario Matemático
Septiembre	San José	117	Lesiones Culposas	10499	¢ 49,381.00	Ayuda económica para cubrir el pago de honorarios de Perito Actuario Matemático
Septiembre	San José	119	Lesiones Culposas	10499	¢ 51,076.00	Ayuda económica para cubrir el pago de honorarios de Perito Actuario Matemático
Septiembre	Pococí	120	Lesiones Culposas	10499	¢ 51,076.00	Ayuda económica para cubrir el pago de honorarios de Perito Actuario Matemático

Septiembre	Pococí	121	Lesiones Culposas	10499	¢ 49,381.00	Ayuda económica para cubrir el pago de honorarios de Perito Actuario Matemático
Septiembre	Pococí	122	Lesiones Culposas	10499	¢ 51,076.00	Ayuda económica para cubrir el pago de honorarios de Perito Actuario Matemático
Septiembre	Cartago	123	Lesiones Culposas	10499	¢ 51,076.00	Ayuda económica para cubrir el pago de honorarios de Perito Actuario Matemático
Septiembre	Limón	124	Lesiones Culposas	10499	¢ 51,076.00	Ayuda económica para cubrir el pago de honorarios de Perito Actuario Matemático
Septiembre	Cartago	125	Lesiones Culposas	10499	¢ 51,076.00	Ayuda económica para cubrir el pago de honorarios de Perito Actuario Matemático
Septiembre	Cartago	126	Lesiones Culposas	10499	¢ 51,076.00	Ayuda económica para cubrir el pago de honorarios de Perito Actuario Matemático
Septiembre	Cartago	127	Lesiones Culposas	10499	¢ 51,076.00	Ayuda económica para cubrir el pago de honorarios de Perito Actuario Matemático
Septiembre	San Carlos	129	Lesiones Culposas	10499	¢ 51,076.00	Ayuda económica para cubrir el pago de honorarios de Perito Actuario Matemático
Septiembre	Desamparados	130	Lesiones Culposas	10499	¢ 48,929.00	Ayuda económica para cubrir el pago de honorarios de Perito Actuario Matemático
Septiembre	Alajuela	131	Lesiones Culposas	10499	¢ 49,381.00	Ayuda económica para cubrir el pago de honorarios de Perito Actuario Matemático
Septiembre	Pococí	132	Lesiones Culposas	10499	¢ 49,381.00	Ayuda económica para cubrir el pago de honorarios de Perito Actuario Matemático

Septiembre	Pococí	133	Lesiones Culposas	10499	¢ 51,076.00	Ayuda económica para cubrir el pago de honorarios de Perito Actuario Matemático
Septiembre	Pérez Zeledón	134	Lesiones Culposas	10499	¢ 51,076.00	Ayuda económica para cubrir el pago de honorarios de Perito Actuario Matemático
Septiembre	Desamparados	135	Lesiones Culposas	10499	¢ 51,076.00	Ayuda económica para cubrir el pago de honorarios de Perito Actuario Matemático
Septiembre	Desamparados	136	Lesiones Culposas (mal praxis)	10499	¢ 49,381.00	Ayuda económica para cubrir el pago de honorarios de Perito Actuario Matemático
Septiembre	San Carlos	137	Lesiones Culposas	10499	¢ 51,076.00	Ayuda económica para cubrir el pago de honorarios de Perito Actuario Matemático
Septiembre	Hatillo	138	Lesiones Culposas	10499	¢ 49,381.00	Ayuda económica para cubrir el pago de honorarios de Perito Actuario Matemático
Septiembre	Cartago	139	Lesiones Culposas	10499	¢ 51,076.00	Ayuda económica para cubrir el pago de honorarios de Perito Actuario Matemático
Septiembre	Cartago	140	Lesiones Culposas	10499	¢ 51,076.00	Ayuda económica para cubrir el pago de honorarios de Perito Actuario Matemático
Octubre	Corredores	141	Lesiones Culposas	10499	¢ 51,076.00	Ayuda económica para cubrir el pago de honorarios de Perito Actuario Matemático
Octubre	Corredores	142	Lesiones Culposas	10499	¢ 51,076.00	Ayuda económica para cubrir el pago de honorarios de Perito Actuario Matemático
Octubre	Hatillo	143	Lesiones Graves	10499	¢ 51,076.00	Ayuda económica para cubrir el pago de honorarios de Perito Actuario Matemático

Octubre	Desamparados	145	Lesiones Culposas	10499	¢ 51,076.00	Ayuda económica para cubrir el pago de honorarios de Perito Actuario Matemático
Octubre	Hatillo	146	Lesiones Culposas	10499	¢ 49,381.00	Ayuda económica para cubrir el pago de honorarios de Perito Actuario Matemático
Octubre	Pérez Zeledón	147	Lesiones Graves	10499	¢ 51,076.00	Ayuda económica para cubrir el pago de honorarios de Perito Actuario Matemático
Octubre	San José	148	Lesiones Culposas	10499	¢ 51,076.00	Ayuda económica para cubrir el pago de honorarios de Perito Actuario Matemático
Octubre	San José	149	Lesiones Culposas	10499	¢ 51,076.00	Ayuda económica para cubrir el pago de honorarios de Perito Actuario Matemático
Octubre	Ejecuciones	150	Lesiones Graves (Ejecución de sentencia)	10499	¢ 113,033.90	Ayuda económica para cubrir el pago de honorarios de Perito Valuador
Octubre	San Carlos	151	Lesiones Culposas	10499	¢ 51,076.00	Ayuda económica para cubrir el pago de honorarios de Perito Actuario Matemático
Octubre	Nicoya	152	Lesiones Culposas	10499	¢ 51,076.00	Ayuda económica para cubrir el pago de honorarios de Perito Actuario Matemático
Octubre	Pérez Zeledón	153	Lesiones Culposas	10499	¢ 51,076.00	Ayuda económica para cubrir el pago de honorarios de Perito Actuario Matemático
Octubre	Pococí	154	Lesiones Culposas	10499	¢ 51,076.00	Ayuda económica para cubrir el pago de honorarios de Perito Actuario Matemático
Octubre	Pococí	155	Lesiones Culposas	10499	¢ 51,076.00	Ayuda económica para cubrir el pago de honorarios de Perito Actuario Matemático

Octubre	Goicochea	156	Lesiones Culposas	10499	¢ 51,076.00	Ayuda económica para cubrir el pago de honorarios de Perito Actuario Matemático
Octubre	San José	157	Lesiones Culposas	10499	¢ 51,076.00	Ayuda económica para cubrir el pago de honorarios de Perito Actuario Matemático
Octubre	Pococí	158	Lesiones Culposas	10499	¢ 51,076.00	Ayuda económica para cubrir el pago de honorarios de Perito Actuario Matemático
Octubre	San José	159	Homicidio Simple	10499	¢ 51,076.00	Ayuda económica para cubrir el pago de honorarios de Perito Actuario Matemático
Noviembre	San José	160	Lesiones Culposas	10499	¢ 51,076.00	Ayuda económica para cubrir el pago de honorarios de Perito Actuario Matemático
Noviembre	San Carlos	161	Lesiones Graves	10499	¢ 51,076.00	Ayuda económica para cubrir el pago de honorarios de Perito Actuario Matemático
Noviembre	Desamparados	162	Lesiones Culposas	10499	¢ 49,381.00	Ayuda económica para cubrir el pago de honorarios de Perito Actuario Matemático
Noviembre	Cartago	163	Homicidio Culposo	10499	¢ 51,076.00	Ayuda económica para cubrir el pago de honorarios de Perito Actuario Matemático
Noviembre	Cartago	164	Lesiones Culposas	10499	¢ 51,076.00	Ayuda económica para cubrir el pago de honorarios de Perito Actuario Matemático
Diciembre	Puntarenas	165	Homicidio Culposo	10499	¢ 51,076.00	Ayuda económica para cubrir el pago de honorarios de Perito Actuario Matemático
Diciembre	Cartago	166	Lesiones Culposas	10499	¢ 51,076.00	Ayuda económica para cubrir el pago de honorarios de Perito Actuario Matemático

Diciembre	Pavas	167	Lesiones Culposas	10499	¢ 51,076.00	Ayuda económica para cubrir el pago de honorarios de Perito Actuario Matemático
Diciembre	Desamparados	168	Tentativa de Homicidio	10499	¢ 48,929.00	Ayuda económica para cubrir el pago de honorarios de Perito Actuario Matemático
Diciembre	Cartago	169	Lesiones Culposas	10499	¢ 51,076.00	Ayuda económica para cubrir el pago de honorarios de Perito Actuario Matemático
Diciembre	Puntarenas	170	Lesiones Culposas	10499	¢ 51,076.00	Ayuda económica para cubrir el pago de honorarios de Perito Actuario Matemático
Diciembre	Puntarenas	171	Lesiones Culposas	10499	¢ 51,076.00	Ayuda económica para cubrir el pago de honorarios de Perito Actuario Matemático
Diciembre	San José	172	Lesiones Culposas	10499	¢ 51,076.00	Ayuda económica para cubrir el pago de honorarios de Perito Actuario Matemático
Diciembre	San José	173	Lesiones Culposas	10499	¢ 150,403.00	Ayuda económica para cubrir el pago de perito valuador
Diciembre	Puntarenas	174	Lesiones Culposas	10499	¢ 51,076.00	Ayuda económica para cubrir el pago de honorarios de Perito Actuario Matemático
Diciembre	Puntarenas	175	Lesiones Culposas	10499	¢ 49,381.00	Ayuda económica para cubrir el pago de honorarios de Perito Actuario Matemático
Diciembre	Puntarenas	176	Lesiones Culposas	10499	¢ 51,076.00	Ayuda económica para cubrir el pago de honorarios de Perito Actuario Matemático
Diciembre	Puntarenas	177	Lesiones Culposas	10499	¢ 51,076.00	Ayuda económica para cubrir el pago de honorarios de Perito Actuario Matemático

Diciembre	Corredores	178	Lesiones Culposas	10499	¢ 51,076.00	Ayuda económica para cubrir el pago de honorarios de Perito Actuario Matemático
Diciembre	Limón	179	Lesiones Culposas	10499	¢ 51,076.00	Ayuda económica para cubrir el pago de honorarios de Perito Actuario Matemático
Diciembre	Limón	180	Lesiones Culposas	10499	¢ 51,076.00	Ayuda económica para cubrir el pago de honorarios de Perito Actuario Matemático
Diciembre	Cartago	181	Lesiones Culposas	10499	¢ 51,076.00	Ayuda económica para cubrir el pago de honorarios de Perito Actuario Matemático
Diciembre	Desamparados	182	Maltrato	10499	¢ 51,076.00	Ayuda económica para cubrir el pago de honorarios de Perito Actuario Matemático
Diciembre	San Carlos	183	Lesiones Culposas	10499	¢ 51,076.00	Ayuda económica para cubrir el pago de honorarios de Perito Actuario Matemático
Diciembre	Pérez Zeledón	184	Lesiones Graves	10499	¢ 51,076.00	Ayuda económica para cubrir el pago de honorarios de Perito Actuario Matemático
Diciembre	Pococí	185	Lesiones Culposas	19999 y 29999	¢ 260,000.00	Ayuda económica para cubrir el pago de gastos funerarios
<b>TOTAL</b>					<b>¢ 9,671,894.04</b>	

Fuente: Elaboración propia, datos tomados de Registros de la ODCV



# Gestión Financiera

## Sistema de Registro de Honorarios Electrónico (SRHE)

Tabla 19: Cantidad de procesos de cobro <sup>1</sup> por estado de enero a diciembre de 2022

Estado Proceso	Cantidad
01 - Pendiente	678
02 - Aprobado	363
03 - Terminado	276
<b>TOTAL</b>	<b>1317</b>

Fuente: Elaboración propia, datos tomados del sistema SRHE

Tabla 20: Cantidad de procesos de cobro por territorio de enero a diciembre de 2022

Territorio	Cantidad
Alajuela	79
Cartago	97
Corredores	19
Ejecuciones De Sentencia	3
Heredia	98
I Circuito San José	146
II Circuito San José	100
III Circuito San José	242
Liberia	80
Limón	99
Nicoya	71

<sup>1</sup> Proceso de cobro: referidos a la identificación del expediente que generó honorarios producto de la representación civil

Pérez Zeledón	31
Pococí	56
Puntarenas	103
San Carlos	43
San Ramon	50
<b>TOTAL</b>	<b>1317</b>

Fuente: Elaboración propia, datos tomados del sistema SRHE

Tabla 21: Cantidad de procesos de cobro por tipo de proceso de enero a diciembre de 2022

Tipo Proceso	Cantidad
Casos De Excepción	2
Conciliación	451
Condenatoria	16
Condenatoria Abstracto	1
Medida Alterna Sin Arreglo Económico	18
Por Definir <sup>2</sup>	727
Procedimiento Especial Abreviado	19
Reparación Integral Del Daño	2
Se Prescinde De Los Servicios ODCV	20
Suspensión Del Proceso A Prueba	61
<b>TOTAL</b>	<b>1317</b>

Fuente: Elaboración propia, datos tomados del sistema SRHE

Tabla 22: Cantidad de procesos de cobro por etapa del proceso de enero a diciembre de 2022

Etapa Proceso	Cantidad
Audiencia Temprana	94
Audiencia Preliminar	472

<sup>2</sup> Por Definir: Proceso que aún se encuentra en trámite, y no se ha realizado el ingreso de datos; ya que se encuentra pendiente de señalamiento (audiencia preliminar o debate)

Debate	24
Por Definir	727
<b>TOTAL</b>	<b>1317</b>

Fuente: Elaboración propia, datos tomados del sistema SRHE

## **Sistema de Depósitos Judiciales (SDJ)**

*Depósitos recibidos durante el período*

*Ilustración 5: Cantidad de depósitos recibidos en el SDJ de la ODCV en el período de enero a diciembre de 2022*

Moneda	Cantidad	Monto del Depósito	Monto por Pagar	Monto por Autorizar	Monto Pagado
Colones	1993	252,693,461.26	247,617,166.56	247,617,166.56	5,076,294.70
Dolares	0	0.00	0.00	0.00	0.00
Euros	0	0.00	0.00	0.00	0.00

Fuente: Datos recuperados del sistema SDJ