



**Oficina de Defensa  
Civil de las Víctimas  
de Delito**

# **INFORME ANUAL DE LABORES**

**AÑO 2025**

# Índices

## Índice de Contenido

Índices .....	1
<b>Índice de Tablas</b> .....	2
<b>Índice de Gráficos</b> .....	4
<b>Índice de Ilustraciones</b> .....	4
<b>Prioridades de nivel estratégico</b> .....	5
<b>Misión</b> .....	5
<b>Visión</b> .....	5
<b>Valores</b> .....	6
Gestión del Talento Humano .....	7
<b>Conformación del personal que integra la ODCV</b> .....	7
<b>Distribución absoluta y relativa del personal según escalafón de puestos</b> .....	7
<b>Distribución de abogados y abogadas por territorio</b> .....	8
<b>Datos y acciones de capacitación</b> .....	10
Gestión Jurídica .....	12
<b>Acciones civiles, salvaguardias y sucesiones presentadas</b> .....	12
<b>Cantidad de expedientes ingresados por tipo de delito</b> .....	13
<b>Políticas establecidas para las poblaciones en vulnerabilidad</b> .....	18
<b>Cantidad de acciones civiles en las que se aplicó medidas alternas y condenatorias</b> .....	18
<b>Señalamientos Atendidos</b> .....	19
<b>Impugnaciones</b> .....	20
<b>Principales obstáculos presentados en el ejercicio de las funciones</b> .....	20
<b>Unidad de Ejecución de Sentencia</b> .....	20
Gestión Social .....	22
<b>Resultados económicos obtenidos en procesos ordinarios</b> .....	22
<b>Resultados económicos obtenidos en procesos de ejecución de sentencia</b> .....	23

Mecanismos de Transparencia .....	24
<b>Quejas ante la Contraloría de Servicios</b> .....	24
<b>Control Interno</b> .....	25
Gestión Presupuestaria .....	26
<b>Ejecución presupuestaria de la ODCV</b> .....	26
<b>Contratación administrativa</b> .....	28
<b>Fondo de Ayudas a Víctimas del Delito</b> .....	29
Gestión Financiera .....	41
<b>Sistema de Registro de Honorarios Electrónico (SRHE)</b> .....	41
<b>Sistema de Depósitos Judiciales (SDJ)</b> .....	43

### ***Índice de Tablas***

Tabla 1: Distribución absoluta y relativa del personal según escalafón de puestos de la ODCV, año 2025 .....	7
Tabla 2: Distribución de abogados y abogadas de la ODCV por territorio, año 2025 .....	8
Tabla 3: Distribución territorial y lugares que atiende cada sede de la ODCV .....	9
Tabla 4: Capacitación brindada por la ODCV a personal del Ministerio Público sobre el ejercicio de la acción civil resarcitoria.....	10
Tabla 5: Consolidado de labores de la ODCV a nivel nacional en el período de enero a octubre 2025 .....	12
Tabla 6: Cantidad de Acciones Civiles Resarcitorias, Salvaguardias y Sucesiones presentadas por la ODCV en el período de enero a octubre 2025.....	12
Tabla 7: Cantidad de expedientes por motivo de término de la ODCV en el período de enero a octubre 2025 .....	12

Tabla 8: Cantidad de expedientes ingresados a la ODCV por tipo de delito en el período de enero a octubre 2025 .....	13
Tabla 9: Cantidad de acciones civiles en las que se aplicó medidas alternas y condenatorias en el período de enero a octubre 2025 .....	18
Tabla 10: Cantidad de señalamientos atendidos por la ODCV en el período de enero a octubre 2025 .....	19
Tabla 11: Cantidad de impugnaciones presentadas por la ODCV en el período de enero a octubre 2025 .....	20
Tabla 12: Consolidado de labores de la Unidad de Ejecuciones de Sentencia de la ODCV en el período de enero a octubre 2025 .....	20
Tabla 13: Cantidad de expedientes por motivo de término de Unidad de Ejecuciones de Sentencia de la ODCV en el período de enero a octubre 2025.....	21
Tabla 14: Demandas y Señalamientos de la Unidad de Ejecuciones de Sentencia de la ODCV en el período de enero a octubre 2025 .....	21
Tabla 15: Resultados obtenidos en casos por tipo de proceso, monto de pretensiones para el actor civil y monto de honorarios para el período del enero a octubre del año 2025.....	22
Tabla 16: Monto recaudados para actores civiles y honorarios de la ODCV por medio de la Unidad de Ejecuciones de Sentencia de la ODCV para el período del enero a octubre del año 2025.....	23
Tabla 17: Detalle por subpartida presupuestaria de la ODCV a octubre 2025 .....	26
Tabla 18: Contratos vigentes en la ODCV para el año 2025.....	28
Tabla 19: Ayudas económicas del Fondo de Ayuda a Víctimas de la ODCV tramitadas en el período de enero a octubre 2025.....	29

Tabla 20: Cantidad de procesos de cobro por estado de enero a octubre de 2025 .....	41
Tabla 21: Cantidad de procesos de cobro por territorio de enero a octubre de 2025 .....	41
Tabla 22: Cantidad de procesos de cobro por tipo de proceso de enero a octubre de 2025 .....	42
Tabla 23: Cantidad de procesos de cobro por etapa del proceso de enero a octubre de 2025 .....	43

### ***Índice de Gráficos***

Gráfico 1: Distribución porcentual de medidas alternativas y condenatorias en acciones civiles, durante el período de enero a octubre 2025.....	19
---	----

### ***Índice de Ilustraciones***

Ilustración 1: Valores de la ODCV .....	6
Ilustración 2: Distribución Territorial de la ODCV, año 2025 .....	9
Ilustración 3: Quejas presentadas en la Contraloría de Servicios sobre las labores de la ODCV .....	24
Ilustración 4: Porcentaje de cumplimiento de PAO, PAI y SEVRI a octubre de 2025 .....	25
Ilustración 5: Cantidad de depósitos recibidos en el SDJ de la ODCV en el período de enero a octubre de 2025 .....	43

## Prioridades de nivel estratégico

### *Misión*



## MISIÓN

Representar a la víctima de delito/damnificado, en los procesos civiles delegados en el Ministerio Público, con la finalidad de procurar el resarcimiento por daños y perjuicios generados producto de la conducta ilícita denunciada-hecho dañoso y de ser necesaria la intervención en otros procesos para la reparación efectiva

### *Visión*

## VISIÓN

Ser una Oficina ágil y eficaz, en tutela de los derechos civiles de las víctimas del delito, que delegan el ejercicio de la Acción Civil Resarcitoria en el Ministerio Público



## Valores

Ilustración 1: Valores de la ODCV




Fuente: Elaboración propia

# Gestión del Talento Humano

## Conformación del personal que integra la ODCV

### *Distribución absoluta y relativa del personal según escalafón de puestos*

*Tabla 1: Distribución absoluta y relativa del personal según escalafón de puestos de la ODCV, año 2025*

	<b>Puesto</b>	<b>Cantidad Absoluta</b>	<b>Cantidad Porcentual</b>
	<b>Fiscal(a) Adjunto(a)</b>	1	2%
	<b>Coordinador(a) Judicial</b>	1	2%
	<b>Técnico(a) Judicial II</b>	29	44%
	<b>Asistente Jurídico(a)</b>	2	3%
	<b>Profesional II</b>	1	2%
	<b>Profesional I</b>	1	2%
	<b>Abogado(a)</b>	31	47%
	<b>Total</b>	<b>66</b>	<b>100%</b>

Fuente: Elaboración propia, datos tomados de Registros de la ODCV

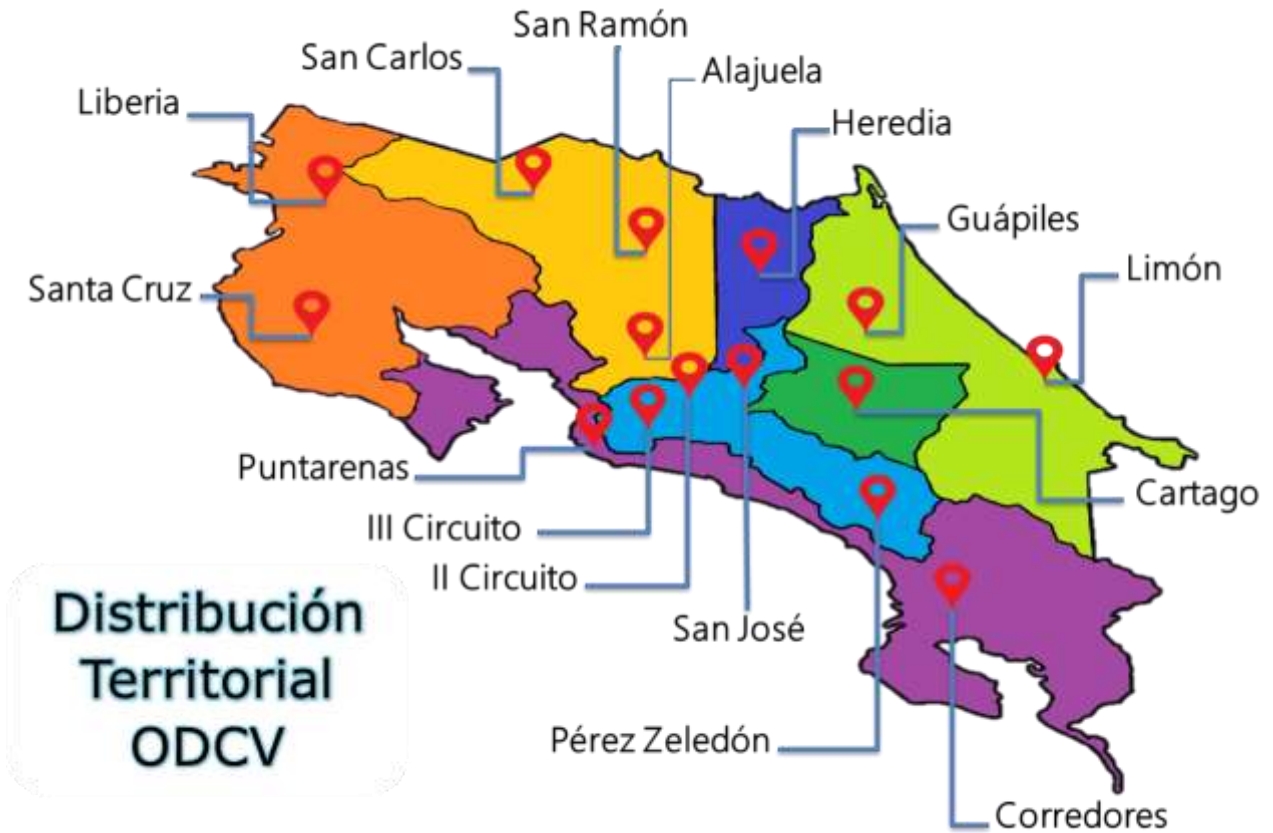
## *Distribución de abogados y abogadas por territorio*

*Tabla 2: Distribución de abogados y abogadas de la ODCV por territorio, año 2025*

<b>Sede</b>	<b>Cantidad de Abogados(as)</b>
San José - Unidad de Ejecuciones de Sentencia	2
I Circuito - San José	5
II Circuito - Goicoechea	2
III Circuito - Desamparados - Puriscal - Hatillo - Pavas	4
Alajuela	1
Cartago	2
Heredia	2
Limón	2
Pérez Zeledón	1
Pococí	2
Puntarenas	2
Liberia	1
Santa Cruz	2
San Carlos	1
San Ramón	1
Corredores	1
<b>Total</b>	<b>31</b>

Fuente: Elaboración propia, datos tomados de Registros de la ODCV

Ilustración 2: Distribución Territorial de la ODCV, año 2025



Fuente: Elaboración propia, datos tomados de Registros de la ODCV

Tabla 3: Distribución territorial y lugares que atiende cada sede de la ODCV

Sede	Lugares que atiende
I Circuito de San José	San José
II Circuito de San José	Goicoechea
III Circuito de San José	Pavas, Hatillo, Puriscal, Desamparados
Alajuela	Alajuela
San Ramón	San Ramón, Grecia y Atenas
Puntarenas	Puntarenas, Garabito, Quepos y Cóbano
Liberia	Liberia y Cañas
Santa Cruz	Nicoya y Santa Cruz
San Carlos	Ciudad Quesada, la Fortuna, los Chiles, Guatuso y Upala
Pérez Zeledón	Pérez Zeledón, y Buenos Aires
Corredores	Ciudad Neilly, San Vito de Coto Brus, Puerto Jiménez y Osa

Limón	Limón, Bribri, y Batán
Pococí	Guápiles y Siquirres
Heredia	Heredia, San Joaquín y Sarapiquí <sup>1</sup>
Cartago	Cartago, La Unión, Turrialba, y Tarrazú
Unidad de Ejecuciones	Atiende a nivel nacional
Unidad de Gestión Financiera y Administrativa	Atiende a nivel nacional

Fuente: Elaboración propia, datos tomados de Registros de la ODCV

### **Datos y acciones de capacitación**

*Tabla 4: Capacitación brindada por la ODCV a personal del Ministerio Público y otros Despachos sobre el ejercicio de la acción civil resarcitoria*

Fiscalía San Carlos, Fiscalía de Upala, Fiscalía de Chiles, Tribunal Penal Segundo Circuito Judicial de Alajuela, sede Upala, y Juzgado Civil de San Carlos
Fiscalía Adjunta de Fraudes y Cibercrimen
Personal Juzgado Penal Juvenil de Liberia, Fiscalía Adjunta de Liberia
Personal Administración Regional de Osa, Fiscalía Adjunta de Género sede Osa
Fiscalía Adjunta Contra el Narcotráfico y Delitos Conexos
Fiscalía Adjunta Limón y Fiscalía de Bribri
Personal Organismo de Investigación Judicial, Sección Delitos Varios, I Circuito Judicial de San José
Fiscalía Adjunta de San José, Defensa Civil de la Víctima I Circuito Judicial de San José y Fiscalía de Turno y Flagrancia I Circuito Judicial de San José
Fiscalía Adjunta del I Circuito Judicial de la Zona Sur (Pérez Zeledón)
Fiscalía Adjunta del III Circuito Judicial de San José, Sede Desamparados
Fiscalía Adjunta Especializada en Delincuencia Organizada (JEDO)
Fiscalía de Alajuela y Juzgado Penal de Alajuela
Fiscalía de Corredores
Fiscalía de Cibercrimen
Fiscalía de Delitos Económicos, Tributarios y Aduaneros
Fiscalía de Guatuso
Fiscalía de la Unión, Tres Ríos
Fiscalía de Narcotráfico y Delitos Conexos sede Pérez Zeledón, Fiscalía Adjunta Pérez Zeledón
Fiscalía de Nicoya y Fiscalía Narcotráfico de Nicoya
Fiscalía de Quepos y Parrita
Fiscalía Adjunta de Impugnaciones
Fiscalía Adjunta de San Ramón y Juzgado Penal Juvenil San Ramón
Fiscalía Adjunta Cartago, Organismo de Investigación Judicial, sede Cartago y Personal Sección de Homicidios
Juzgado Penal de Pavas y Fiscalía de Pavas

<sup>1</sup> Para efecto de señalamiento, los mismos son atendidos por la sede de Pococí

Tribunal de Juicio del II Circuito Judicial de Limón (Pococí) y Organismo de Investigación Judicial, sede Pococí
Unidad Capacitación y Supervisión del Ministerio Público
Fiscalía Adjunta del II Circuito Judicial de San José y Juzgado Penal II Circuito Judicial de San José
Fiscalía Adjunta de Atención de Hechos de Violencia en perjuicio de Niñas, Niños y Adolescentes
Organismo de Investigación Judicial, Sección de Especializa en Violencia de Género Trata y Tráfico de Personas
Tribunal Penal Segundo Circuito Judicial de Alajuela
Unidad Análisis, Organismo de Investigación Judicial

Fuente: Elaboración propia, datos tomados de Registros de la ODCV y UCSMP

# Gestión Jurídica

## Acciones civiles, salvaguardias y sucesiones presentadas

Tabla 5: Consolidado de labores de la ODCV a nivel nacional en el período de enero a diciembre 2025

<b>Circulante Inicial</b>	8158
<b>Circulante Final</b>	8324
<b>Casos Entrados</b>	2274
<b>Casos Reentrados</b>	87
<b>Casos Terminados</b>	2195

Fuente: Elaboración propia, datos tomados de Registros de la ODCV

Tabla 6: Cantidad de Acciones Civiles Resarcitorias, Salvaguardias y Sucesiones presentadas por la ODCV en el período de enero a diciembre 2025

	<b>Cantidad</b>
Acciones Civiles Resarcitorias	1,368
Salvaguardias	0
Sucesiones	4

Fuente: Elaboración propia, datos tomados de Registros de la ODCV

Tabla 7: Cantidad de expedientes por motivo de término de la ODCV en el período de enero a diciembre 2025

<b>MOTIVOS DE TERMINO</b>	<b>2161</b>
Acción Civil Declarada Sin Lugar	131
Acumulación	23
Arreglo Extrajudicial	10
Con Lugar-insolvente-muerte Demandado/a	4
Con Lugar y con Solvencia	46
Desistimiento de Acción Civil	20
Desestimación	30
Deshabilitar Carpeta	1

Dispensa de Apelación	64
Ejecución de Sentencia por Conc Cumplida	4
Ejecución de Sentencia por Pago Deuda	5
Ejecución de Sentencia por Transacción	1
Falta de legitimación	25
Incompetencia en razón de materia	3
Intervención Concluida - Sucesión	2
Por prescindir servicios	679
Prescripción	1
Sob.Def. (Art.311 Inc A) (Imputado no cometió hecho)	16
Sob.Def. (Art.311 Inc B) (Hecho Atípico)	14
Sob.Def. (Art.311 Inc E) (Sin elementos de prueba)	110
Sob.Def.Ext.AP. Muerte Imputado	31
Sob. Definitivo. Conciliación Cumplida	782
Sob. Definitivo. Por Prescripción	57
Sob. Definitivo. Reparación del daño	15
Sob. Definitivo. Susp. Proc. Prueba Cumplida	53
Traslado a la Unidad de Ejecución	4
Traslado de sede	18
Intervención Concluida en expediente principal	3
Intervención Concluida - Insania	1
Devuelto Ministerio Público	8

Fuente: Elaboración propia, datos tomados de SIGMA

### Cantidad de expedientes ingresados por tipo de delito

*Tabla 8: Cantidad de expedientes ingresados a la ODCV por tipo de delito en el período de enero a diciembre 2025*

<b>Tipo Delito</b>	<b>Cantidad</b>	<b>Porcentaje</b>
Abandono Causa Honor	6	0.26%
Abuso de Autoridad	23	1.01%
Abusos Sexuales Personas Mayores de Edad	23	1.01%
Abusos Sexuales Personas Menores Edad e Incapaces	32	1.41%

Accionamiento de Arma (Artículo 250 Bis)	1	0.04%
Actos Sexuales Remunerados con Persona Menor de Edad	1	0.04%
Administración Fraudulenta	5	0.22%
Agresión Calificada	2	0.09%
Agresión con Armas	99	4.35%
Agresión Física	3	0.13%
Amenaza a un Funcionario Público	2	0.09%
Amenazas Agravadas	15	0.66%
Amenazas contra una Mujer	10	0.44%
Apropiación Irregular	1	0.04%
Apropiación y Retención Indebida	25	1.10%
Circulación de Moneda Falsa Recibida de Buena Fe	1	0.04%
Cohecho Propio	1	0.04%
Concusión	4	0.18%
Conducción Temeraria	5	0.22%
Corrupción	1	0.04%
Corrupción Agravada	1	0.04%
Crueldad contra los animales	1	0.04%
Daño Agravado	2	0.09%
Daño Patrimonial	6	0.26%
Daños	129	5.67%
Denuncias y Querrela Calumniosa y Calumnia Real	2	0.09%

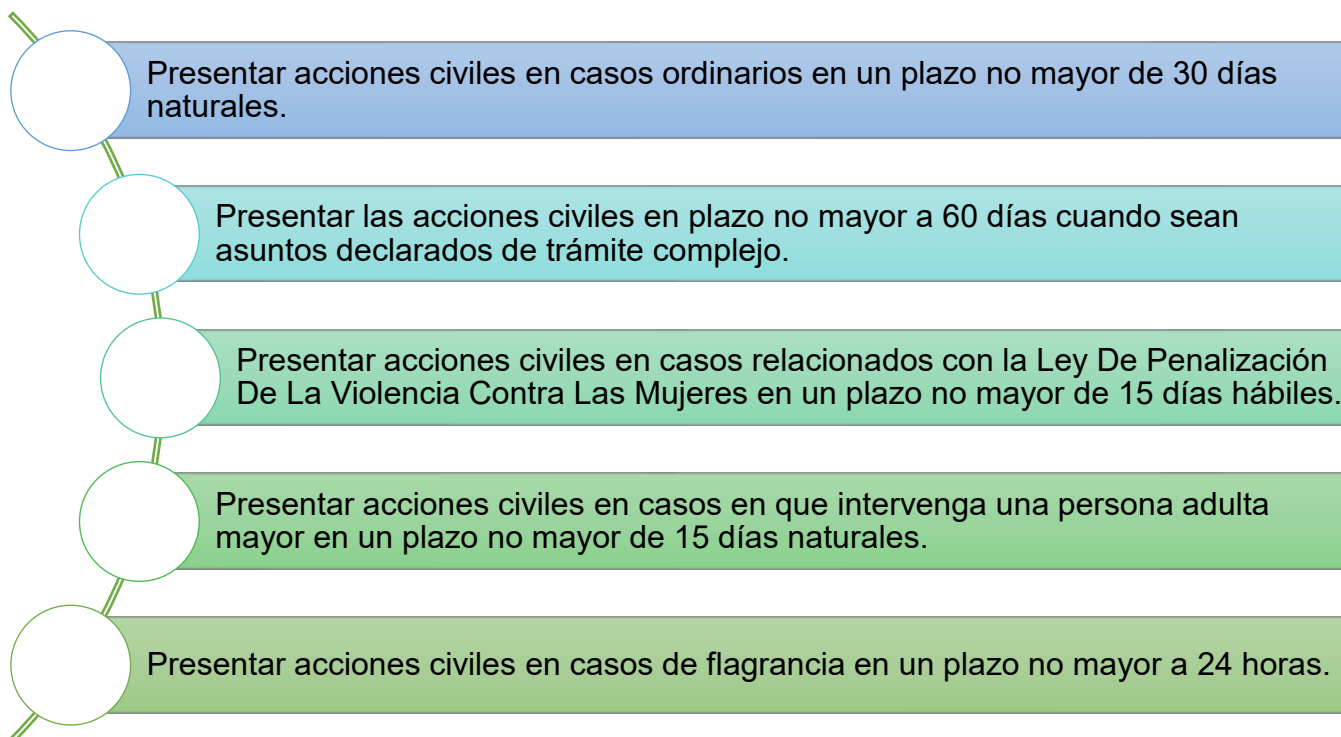
Descuido con Animales (Artículo 130 Bis)	3	0.13%
Desobediencia	9	0.40%
Distracción utilidades actividades económicas familiares	1	0.04%
Ejercicio Ilegal de una Profesión	1	0.04%
Estafa	54	2.37%
Estafa informática	18	0.79%
Estelionato	3	0.13%
Exhibicionismo o masturbación en espacios públicos, de acceso público o en un medio de transporte remunerado de personas	1	0.04%
Explotación de Incapaces	1	0.04%
Extorsión cobratoria	1	0.04%
Extorsión Simple	7	0.31%
Falsedad Ideológica	22	0.97%
Femicidio	2	0.09%
Fraude de Simulación	1	0.04%
Fraude Simulación bienes susceptibles gananciales	1	0.04%
Homicidio Calificado	15	0.66%
Homicidio Culposo	36	1.58%
Homicidio Culposo (Ley de Tránsito)	49	2.15%
Homicidio Simple	12	0.53%
Homicidio Tentativa de	35	1.54%
Hurto Agravado	8	0.35%
Hurto con desmembramiento o muerte ilegal de ganado	1	0.04%

Hurto Simple	22	0.97%
Hurto Simple, Tentativa de	1	0.04%
Incumplimiento de Deberes	3	0.13%
Incumplimiento del Deber Alimentario	3	0.13%
Incumplimiento o Abuso Patria Potestad	2	0.09%
Incumplimiento una medida protección	30	1.32%
Infracción Ley Integral Persona Adulta Mayor	4	0.18%
Lesiones Culposas	615	27.04%
Lesiones Culposas (Ley de Tránsito)	637	28.01%
Lesiones Culposas (mal praxis)	7	0.31%
Lesiones en Riña	2	0.09%
Lesiones Graves	22	0.97%
Lesiones Gravísimas	4	0.18%
Lesiones Leves	37	1.63%
Lesiones Levísimas	1	0.04%
Limitación ejercicio derecho propiedad	1	0.04%
Maltrato	31	1.36%
Maltrato de animales	2	0.09%
Ofensas a la Dignidad	25	1.10%
Peculado	2	0.09%
Privación de Libertad sin Ánimo de Lucro	5	0.22%

Relaciones Sexuales Personas Menores de Edad (Inc 3, art. 159)	2	0.09%
Relaciones Sexuales Personas Menores de Edad (Inc 3, art. 159)	1	0.04%
Resistencia	4	0.18%
Resistencia Agravada	10	0.44%
Restricción libertad de tránsito	1	0.04%
Restricción a la Autodeterminación	2	0.09%
Robo Agravado	39	1.72%
Robo Simple	10	0.44%
Seducción o encuentros con menores por medios electrónicos	1	0.04%
Seducción o Encuentros con Personas Menores de Edad	2	0.09%
Sustracción de Persona Menor o con discapacidad	1	0.04%
Sustracción Patrimonial	2	0.09%
Trata de personas	2	0.09%
Uso de Falso Documento	1	0.04%
Usurpación	12	0.53%
Violación	36	1.58%
Violación contra una Mujer	3	0.13%
Violación de Domicilio	7	0.31%
<b>TOTAL</b>	<b>2274</b>	<b>100.00%</b>

Fuente: Elaboración propia, datos tomados de SIGMA

## Políticas establecidas para las poblaciones en vulnerabilidad



## Cantidad de acciones civiles en las que se aplicó medidas alternas y condenatorias

*Tabla 9: Cantidad de acciones civiles en las que se aplicó medidas alternas y condenatorias en el período de enero a diciembre 2025*

Tipo Proceso	Cantidad
Arreglo Extrajudicial	17
Conciliación	798
Condenatoria	34
Medida Alterna Sin Arreglo Económico	16
Procedimiento Especial Abreviado	103
Reparación Integral Del Daño	21
Se prescinde de los servicios de la ODCV	19

Suspensión Del Proceso A Prueba	90
<b>TOTAL</b>	<b>1098</b>

Fuente: Elaboración propia, datos tomados del sistema SRHE

Gráfico 1: Distribución porcentual de medidas alternativas y condenatorias en acciones civiles, durante el período de enero a diciembre 2025



Fuente: Elaboración propia, datos tomados del sistema SRHE

### Señalamientos Atendidos

Tabla 10: Cantidad de señalamientos atendidos por la ODCV en el período de enero a diciembre 2025

Señalamientos	Atendidos por ODCV	Atendidos en Doble Acción	Total
Audiencias Preliminares	2491	10	<b>2501</b>
Debates	1110	02	<b>1112</b>
Vistas	155	0	<b>155</b>
<b>Total</b>	<b>3756</b>	<b>12</b>	<b>3768</b>

Fuente: Elaboración propia, datos tomados de Registros de la ODCV


## Impugnaciones

Tabla 11: Cantidad de impugnaciones presentadas por la ODCV en el período de enero a diciembre 2025

	<b>Cantidad</b>
Cantidad de apelaciones con lugar	18
Cantidad de apelaciones sin lugar	8
Cantidad de apelaciones pendientes de resolver	29
Cantidad de recursos de casación admitidos	0
Cantidad de recursos de casación no admitidos	0
Cantidad de recursos de casación con lugar	0
Cantidad de recursos de casación sin lugar	0
Cantidad de recursos de casación pendientes de resolver	3

Fuente: Elaboración propia, datos tomados de Registros de la ODCV

## Principales obstáculos presentados en el ejercicio de las funciones



1)- Gran Cantidad de señalamientos, con reducido personal para atenderlos.



2)- Distancias – desplazamientos -para atender varios territorios asignados.

## Unidad de Ejecución de Sentencia

Tabla 12: Consolidado de labores de la Unidad de Ejecuciones de Sentencia de la ODCV en el período de enero a diciembre 2025

	<b>Cantidad de Casos</b>
Circulante Inicial	637
Circulante Final	643
Entrados	45
Reentrados	0
Terminados	38
Eliminados	0

Fuente: Elaboración propia, datos tomados de SIGMA

*Tabla 13: Cantidad de expedientes por motivo de término en Unidad de Ejecuciones de Sentencia de la ODCV en el período de enero a diciembre 2025*

<b>Motivo de Término</b>	<b>Cantidad</b>
Archivado por acuerdo extrajudicial	16
Archivado por conciliación cumplida	1
Archivado por muerte de la parte demandada	1
Archivado por prescripción	2
Archivado por transacción	12
Caducidad Solvente	1
Con lugar dispensa (solicitudes)	72
Con Lugar y con Solvencia	41
Ejecución de Sentencia Sin Lugar	1
Intervención Concluida-sucesión	3
Sin lugar dispensa (solicitudes)	14
Traslado de sede	2

Fuente: Elaboración propia, datos tomados de SIGMA

*Tabla 14: Demandas y Señalamientos en la Unidad de Ejecuciones de Sentencia de la ODCV en el período de enero a diciembre 2025*

	<b>Cantidad</b>
Cantidad de demandas de ejecuciones de sentencia interpuestas	34
Cantidad de demandas de ejecución civil interpuestas y finalizadas con sentencia y efectivo resarcimiento al actor	09
Cantidad de demandas de ejecución civil en las que se aplicó arreglo extrajudicial	16
Señalamientos: Vistas de Apelación, Audiencias de Recepción de Prueba, Remates	42

Fuente: Elaboración propia, datos tomados de Registros de la ODCV

# Gestión Social

## Resultados económicos obtenidos en procesos ordinarios

Tabla 15: Resultados obtenidos en casos por tipo de proceso, monto de pretensiones para el actor civil y monto de honorarios para el período del enero a diciembre 2025

Tipo Proceso	Monto de pretensiones actor(es) civil(es) y/o liquidación por resolución jurisdiccional	Honorarios Otorgados a Favor de la ODCV	Monto de Indemnización recibido por actor(es) civil(es)	Honorarios Recibidos por la ODCV
Arreglo Extrajudicial	₪48,930,670.29	₪2,999,555.68	₪43,076,836.29	₪3,001,888.68
Conciliación	₪4,057,122,063.57	₪167,130,703.35	₪1,454,354,307.76	₪125,736,092.82
Condenatoria	₪288,647,440.77	₪55,698,303.13	₪15,937,953.77	₪4,408,956.43
Medida Alternativa Sin Arreglo Económico	₪0.00	₪1,241,433.33	₪0.00	₪663,850.00
Procedimiento Especial Abreviado	₪2,450,146,501.24	₪251,556,396.14	₪12,000,000.00	₪1,617,286.04
Reparación Integral Del Daño	₪7,889,559.60	₪808,337.31	₪7,889,559.60	₪857,390.34
Se prescinde de los servicios de la ODCV	₪0.00	₪3,268,927.00	₪0.00	₪1,845,000.00
Suspensión Del Proceso A Prueba	₪276,865,420.01	₪17,999,228.64	₪8,925,000.00	₪1,834,506.00
<b>TOTAL</b>	<b>₪7,129,601,655.48</b>	<b>₪500,702,884.58</b>	<b>₪1,542,183,657.42</b>	<b>₪139,964,970.31</b>

Fuente: Elaboración propia, datos tomados del sistema SRHE

\* Honorarios Recibidos por la ODCV: corresponde a los montos que se reciben de los procesos de cobro que se atendieron en el periodo 2025.

## Resultados económicos obtenidos en procesos de ejecución de sentencia

*Tabla 16: Montos recaudados para actores civiles y honorarios de la ODCV por medio de la Unidad de Ejecuciones de Sentencia de la ODCV para el período del enero a diciembre del año 2025*

Monto de pretensiones persona actora civil y/o liquidación por resolución jurisdiccional	Monto recibido como indemnización por persona actora civil	Monto de honorarios recibidos
<b>₡187,182,068.43</b>	<b>₡114,354,773.92</b>	<b>₡18,828,055.31</b>

Fuente: Elaboración propia, datos tomados de Registros de la ODCV

# Mecanismos de Transparencia

## Quejas ante la Contraloría de Servicios

*Ilustración 3: Quejas presentadas en la Contraloría de Servicios sobre las labores de la ODCV*

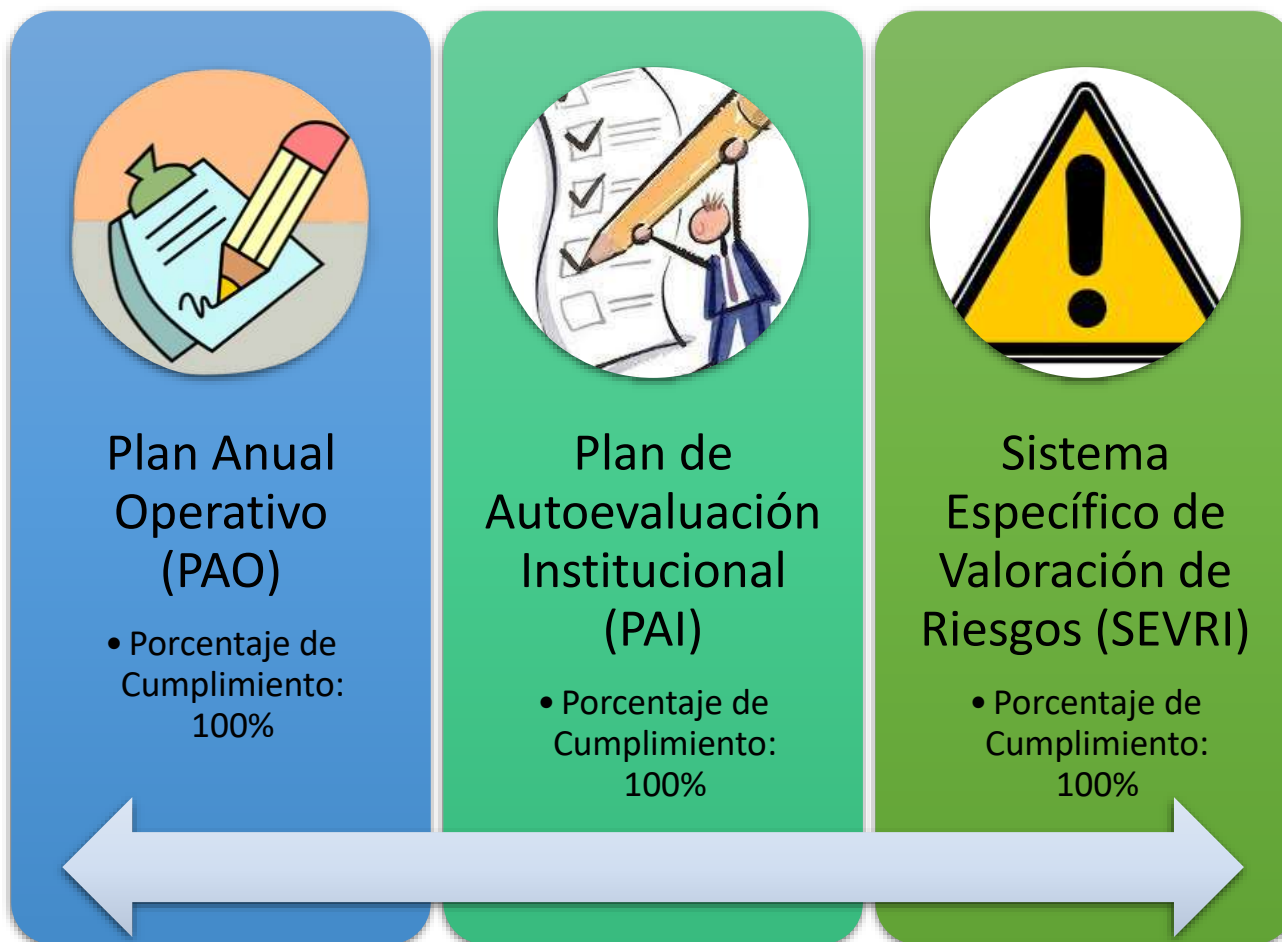


Fuente: Microsoft Power BI emitido por la Contraloría de Servicios.

\*Importante indicar que los datos que se indican corresponden a gestiones tramitadas por la Contraloría de Servicios y de las cuales se obtuvo respuesta por parte de esa oficina.

## Control Interno

Ilustración 4: Porcentaje de cumplimiento de PAO, PAI y SEVRI a diciembre de 2025



Fuente: Elaboración propia, datos tomados de los sistemas automatizados de PAO, PAI y SEVRI

# Gestión Presupuestaria

## Ejecución presupuestaria de la ODCV

Tabla 17: Detalle por subpartida presupuestaria de la ODCV a diciembre 2025

Fuente: Elaboración propia, datos tomados de SIGA-PJ

Programa/ G O	Concepto	Presupuesto Actual	Presupuesto Devengado
<b>Programa: 929</b>	<b>Ministerio Público</b>	<b>95,458,691.60</b>	<b>63,560,253.34</b>
<b>Partida: 1</b>	<b>Servicios</b>	<b>54,480,032.20</b>	<b>26,489,178.79</b>
<b>Grupo: 102</b>	<b>SERVICIOS BÁSICOS</b>	<b>600,000.00</b>	<b>506,490.60</b>
10299	Otros servicios básicos	600,000.00	506,490.60
<b>Grupo: 103</b>	<b>SERVICIOS COMERCIALES Y FINANCIEROS</b>	<b>639,520.00</b>	<b>437,111.16</b>
10304	Transporte de bienes	0.00	0.00
10307	Servicios de tecnologías de información	639,520.00	437,111.16
<b>Grupo: 104</b>	<b>SERVICIOS DE GESTIÓN Y APOYO</b>	<b>24,124,962.45</b>	<b>3,784,759.78</b>
10401	Servicios en ciencias de la salud	2,000,000.00	0.00
10406	Servicios generales	604,263.45	0.00
10499	Otros servicios de gestión y apoyo	21,520,699.00	3,784,759.78
<b>Grupo: 105</b>	<b>GASTOS DE VIAJE Y DE TRANSPORTE</b>	<b>2,600,000.00</b>	<b>595,495.00</b>
10501	Transporte dentro del país	100,000.00	10,595.00
10502	Viáticos dentro del país	2,500,000.00	584,900.00
<b>Grupo: 107</b>	<b>CAPACITACIÓN Y PROTOCOLO</b>	<b>0.00</b>	<b>0.00</b>
10701	Actividades de capacitación	0.00	0.00
<b>Grupo: 108</b>	<b>MANTENIMIENTO Y REPARACIÓN</b>	<b>25,015,549.75</b>	<b>21,165,322.25</b>
10801	Mantenimiento de edificios y locales	19,239,462.55	18,774,345.26

10805	Mantenimiento y reparación de equipo de transporte	562,037.20	299,243.21
10806	Mantenimiento y reparación de equipo de comunicación	0.00	0.00
10807	Mantenimiento y reparación de equipo y mobiliario de oficina	5,214,050.00	2,091,733.78
<b>Grupo: 199</b>	<b>SERVICIOS DIVERSOS</b>	<b>1,500,000.00</b>	<b>0.00</b>
19999	Otros servicios no especificados	1,500,000.00	0.00
<b>Partida: 2</b>	<b>Materiales y Suministros</b>	<b>4,456,531.34</b>	<b>548,946.49</b>
<b>Grupo: 201</b>	<b>PRODUCTOS QUÍMICOS Y CONEXOS</b>	<b>645,105.00</b>	<b>43,490.00</b>
20101	Combustibles y lubricantes	2,210.00	0.00
20104	Tintas, pinturas y diluyentes	642,895.00	43,490.00
<b>Grupo: 202</b>	<b>ALIMENTOS Y PRODUCTOS AGROPECUARIOS</b>	<b>101,810.00</b>	<b>101,700.00</b>
20203	Alimentos y bebidas	101,810.00	101,700.00
<b>Grupo: 203</b>	<b>MATERIALES Y PRODUCTOS DE USO EN LA CONSTRUCCIÓN Y</b>	<b>771,852.66</b>	<b>276,520.39</b>
20301	Materiales y productos metálicos	0.00	0.00
20302	Materiales y productos minerales y asfálticos	0.66	0.00
20304	Materiales y productos eléctricos, telefónicos y de cómputo	771,852.00	276,520.39
<b>Grupo: 204</b>	<b>HERRAMIENTAS, REPUESTOS Y ACCESORIOS</b>	<b>347,884.68</b>	<b>118,422.10</b>
20402	Repuestos y accesorios	347,884.68	118,422.10
<b>Grupo: 299</b>	<b>ÚTILES, MATERIALES Y SUMINISTROS DIVERSOS</b>	<b>2,589,879.00</b>	<b>8,814.00</b>
29901	Útiles y materiales de oficina y cómputo	8,814.00	8,814.00
29904	Textiles y vestuario	1,000,000.00	0.00
29905	Útiles y materiales de limpieza	25,625.00	0.00
29907	Útiles y materiales de cocina y comedor	0.00	0.00
29999	Otros útiles, materiales y suministros diversos	1,555,440.00	0.00
<b>Partida: 5</b>	<b>Bienes Duraderos</b>	<b>36,522,128.06</b>	<b>36,522,128.06</b>
<b>Grupo: 501</b>	<b>MAQUINARIA, EQUIPO Y MOBILIARIO</b>	<b>0.00</b>	<b>0.00</b>
50103	Equipo de comunicación	0.00	0.00
50199	Maquinaria y equipo diverso	0.00	0.00
<b>Grupo: 502</b>	<b>CONSTRUCCIONES, ADICIONES Y MEJORAS</b>	<b>36,522,128.06</b>	<b>36,522,128.06</b>

50201	Edificios	0.00	0.00
50201	Edificios	36,522,128.06	36,522,128.06

## Contratación administrativa

### Contratos de la ODCV

A la fecha se mantienen los siguientes contratos:

*Tabla 18: Contratos vigentes en la ODCV para el año 2025*

<b>Número de Contrato</b>	<b>Subpartida</b>	<b>Descripción</b>	<b>Monto</b>
0012-02	10101	Alquiler de local para alojar al Juzgado de Trabajo y Menor Cuantía de Cartago. Actualmente aloja a la Oficina de Defensa Civil de la Víctima de Cartago	₡19,184,951.00
128125	10406	Contratación de Servicios de Seguridad y Vigilancia Física para los Edificios del Poder Judicial a nivel nacional en la modalidad de contratación de entrega según demanda	₡10,318,668.18
2125	10406	Contratación del Servicio de Limpieza Integral para los Diversos Circuitos Judiciales del País, Según Demanda	₡13,098,752.00
139125	10499	Servicios de monitoreo mediante (GPS) de vehículos y motocicletas del Poder Judicial, bajo la modalidad de entrega según demanda	₡603,957.00
113125	10801	Mantenimiento Preventivo, Correctivo y Atención de Llamadas de Emergencia para las Puertas Automáticas de los Edificios del O.I.J., Tribunales y Corte Suprema de Justicia	₡183,283.41
44121	10801	Mantenimiento preventivo y correctivo del elevador ubicado en la Oficina de la Defensa Civil de la Víctima	₡850,000.00
143125	10801	Mantenimiento preventivo y correctivo del elevador ubicado en la Oficina de la Defensa Civil de la Víctima	

94121	10801	Servicio de Mantenimiento Preventivo, Mantenimiento Correctivo y Atención de Llamadas de Emergencia para las Cortinas Metálicas del Edificio de la Defensa Civil de la Víctima	Ø500,000.00
168125	10801	Servicio de Mantenimiento Preventivo, Mantenimiento Correctivo y Atención de Llamadas de Emergencia para las Cortinas Metálicas del Edificio de la Defensa Civil de la Víctima	
21122	10807	Contratación de servicio de mantenimiento de aires acondicionados en los despachos del Poder Judicial del país	Ø318,900.00
76121	10807	Contrato de Servicio de Mantenimiento Preventivo y Correctivo de una Unidad Evaporadora RF, Marca Samsung Tipo Central de Ductos, Cassette, Pared Alta y Condensadores VRF, y una Unidad Multi-Split, Marca Samsung con Sistemas de Extracción e Inyección ubicados en la Oficina de Defensa Civil de las Víctimas del Ministerio Público	Ø745,800.00
112125	10807	Servicio de mantenimiento preventivo y correctivo para 5 evaporadoras, de la Oficina de Defensa Civil de las Víctimas, del Ministerio Público.	Ø508,500.00

Fuente: Elaboración propia, datos tomados de SIGA-PJ

### Fondo de Ayudas a Víctimas del Delito

Tabla 19: Ayudas económicas del Fondo de Ayuda a Víctimas de la ODCV tramitadas en el período de enero a diciembre 2025

<b>Mes</b>	<b>Oficina</b>	<b>AG</b>	<b>Delito</b>	<b>Sub partida</b>	<b>Monto</b>	<b>Justificación AG</b>
Enero	Ejecuciones	1	Lesiones Culposas	10499	Ø495,405.89	Ayuda económica para cubrir el pago de perito valuador

Marzo	Ejecuciones	2	Lesiones Leves	10499	Ø91,362.81	Ayuda económica para cubrir el pago de perito valuador
Marzo	Ejecuciones	3	Relaciones sexuales con personas menores de edad	10499	Ø180,532.23	Ayuda económica para cubrir el pago de perito valuador
Abril	Pococí	4	Usurpacion	10499	Ø250,000.00	Ayuda económica para cubrir el pago de perito valuador
Mayo	Pococí	5	Lesiones Culposas	10499	Ø55,144.00	Ayuda económica para cubrir el pago de honorarios de Perito Actuario Matemático
Mayo	Pococí	6	Lesiones Culposas	10499	Ø55,144.00	Ayuda económica para cubrir el pago de honorarios de Perito Actuario Matemático
Mayo	San José	7	Agresión con arma	10499	Ø100,000.00	Ayuda económica para cubrir el pago de perito valuador

Mayo	San José	8	Propiedad	10499	Ø169,102.33	Ayuda económica para cubrir el pago de perito valuador
Mayo	Pococí	9	Lesiones culposas	10499	Ø55,144.00	Ayuda económica para cubrir el pago de honorarios de Perito Actuario Matemático
Mayo	San José	10	Relaciones sexuales con personas menores de edad	10499	Ø277,728.59	Ayuda económica para cubrir el pago de perito valuador
Junio	Pococí	11	Lesiones Culposas	10499	Ø55,144.00	Ayuda económica para cubrir el pago de honorarios de Perito Actuario Matemático
Junio	Pococí	12	Lesiones Culposas	10499	Ø55,144.00	Ayuda económica para cubrir el pago de honorarios de Perito Actuario Matemático
Junio	Limón	13	Lesiones Culposas	10499	Ø55,144.00	Ayuda económica para cubrir el pago de honorarios de Perito Actuario Matemático

Junio	Pococí	14	Lesiones Culposas	10499	Ø55,144.00	Ayuda económica para cubrir el pago de honorarios de Perito Actuario Matemático
Junio	Pococí	15	Lesiones Culposas	10499	Ø55,144.00	Ayuda económica para cubrir el pago de honorarios de Perito Actuario Matemático
Junio	Pococí	16	Lesiones Culposas	10499	Ø55,144.00	Ayuda económica para cubrir el pago de honorarios de Perito Actuario Matemático
Junio	Pococí	17	Lesiones Culposas	10499	Ø55,144.00	Ayuda económica para cubrir el pago de honorarios de Perito Actuario Matemático
Junio	Pococí	18	Lesiones Culposas	10499	Ø55,144.00	Ayuda económica para cubrir el pago de honorarios de Perito Actuario Matemático

Junio	Limón	19	Lesiones Culposas	10499	Ø55,144.00	Ayuda económica para cubrir el pago de honorarios de Perito Actuario Matemático
Junio	Limón	20	Lesiones Culposas	10499	Ø55,144.00	Ayuda económica para cubrir el pago de honorarios de Perito Actuario Matemático
Julio	Limón	21	Lesiones Culposas	10499	Ø55,144.00	Ayuda económica para cubrir el pago de honorarios de Perito Actuario Matemático
Julio	Pococí	22	Homicidio Culposo	10499	Ø55,144.00	Ayuda económica para cubrir el pago de honorarios de Perito Actuario Matemático
Julio	Pococí	23	Lesiones Culposas	10499	Ø55,144.00	Ayuda económica para cubrir el pago de honorarios de Perito Actuario Matemático

Julio	Pococí	24	Lesiones Culposas	10499	Ø55,144.00	Ayuda económica para cubrir el pago de honorarios de Perito Actuario Matemático
Julio	San Carlos	25	Lesiones Culposas	10499	Ø55,144.00	Ayuda económica para cubrir el pago de honorarios de Perito Actuario Matemático
Agosto	Pococí	26	Lesiones Culposas	10499	Ø55,144.00	Ayuda económica para cubrir el pago de honorarios de Perito Actuario Matemático
Agosto	Pococí	27	Lesiones Culposas	10499	Ø55,144.00	Ayuda económica para cubrir el pago de honorarios de Perito Actuario Matemático
Agosto	Pococí	28	Lesiones Culposas	10499	Ø55,144.00	Ayuda económica para cubrir el pago de honorarios de Perito Actuario Matemático

Agosto	Pococí	29	Lesiones Culposas	10499	Ø55,144.00	Ayuda económica para cubrir el pago de honorarios de Perito Actuario Matemático
Agosto	Pococí	30	Lesiones Culposas	10499	Ø55,144.00	Ayuda económica para cubrir el pago de honorarios de Perito Actuario Matemático
Agosto	San Carlos	31	Lesiones Culposas	10499	Ø55,144.00	Ayuda económica para cubrir el pago de honorarios de Perito Actuario Matemático
Agosto	San Carlos	32	Lesiones Culposas	10499	Ø55,144.00	Ayuda económica para cubrir el pago de honorarios de Perito Actuario Matemático
Agosto	San Carlos	34	Lesiones Culposas	10499	Ø55,144.00	Ayuda económica para cubrir el pago de honorarios de Perito Actuario Matemático

Agosto	Pococí	35	Lesiones Culposas	10499	Ø55,144.00	Ayuda económica para cubrir el pago de honorarios de Perito Actuario Matemático
Agosto	San Carlos	36	Lesiones Culposas	10499	Ø51,076.00	Ayuda económica para cubrir el pago de honorarios de Perito Actuario Matemático
Agosto	Limón	37	Lesiones Culposas	10499	Ø55,144.00	Ayuda económica para cubrir el pago de honorarios de Perito Actuario Matemático
Agosto	Desamparados	38	Agresión Física	10401	Ø0.00	Préstamo de implemento médico (silla de ruedas)
Agosto	San Carlos	39	Lesiones Culposas	10499	Ø55,144.00	Ayuda económica para cubrir el pago de honorarios de Perito Actuario Matemático

Agosto	Limón	40	Lesiones Culposas	10499	Ø55,144.00	Ayuda económica para cubrir el pago de honorarios de Perito Actuario Matemático
Setiembre	Ejecuciones	41	Ejecución de Sentencia	10499	Ø250,000.00	Ayuda económica para cubrir el pago de perito valuador
Setiembre	Pococí	42	Lesiones Culposas	10499	Ø55,144.00	Ayuda económica para cubrir el pago de honorarios de Perito Actuario Matemático
Setiembre	San Carlos	43	Homicidio simple	10499	Ø55,144.00	Ayuda económica para cubrir el pago de honorarios de Perito Actuario Matemático
Octubre	Ejecuciones	44	Ejecución de Sentencia	10499	Ø164,527.97	Ayuda económica para cubrir el pago de perito valuador
Octubre	Pococí	45	Lesiones Culposas	10499	Ø55,144.00	Ayuda económica para cubrir el pago de honorarios de Perito Actuario Matemático

Octubre	Pérez Zeledón	46	Lesiones Culposas	10499	₡55,144.00	Ayuda económica para cubrir el pago de honorarios de Perito Actuario Matemático
Noviembre	Puntarenas	47	Lesiones Culposas	10499	₡ 55 144,00	Ayuda económica para cubrir el pago de honorarios de Perito Actuario Matemático
Noviembre	Pococí	48	Lesiones Culposas	10499	₡ 55 144,00	Ayuda económica para cubrir el pago de honorarios de Perito Actuario Matemático
Noviembre	San Carlos	49	Lesiones Culposas	10499	₡ 55 144,00	Ayuda económica para cubrir el pago de honorarios de Perito Actuario Matemático
Noviembre	Perez Zeledon	50	Lesiones Culposas	10499	₡ 55 144,00	Ayuda económica para cubrir el pago de honorarios de Perito Actuario Matemático
Noviembre	Ejecuciones	51	Ejecución de Sentencia	10499	₡208,776.78	Ayuda económica para cubrir el pago de perito valuador

Noviembre	San Carlos	52	Lesiones Culposas	10499	¢ 55 144,00	Ayuda económica para cubrir el pago de honorarios de Perito Actuario Matemático
Noviembre	San Carlos	53	Lesiones Culposas	10499	¢ 55 144,00	Ayuda económica para cubrir el pago de honorarios de Perito Actuario Matemático
Noviembre	Ejecuciones	54	Ejecución de Sentencia	10499	Ø322,728.00	Ayuda económica para cubrir el pago de perito valuador
Noviembre	Pococí	55	Lesiones Culposas	10499	¢ 55 144,00	Ayuda económica para cubrir el pago de honorarios de Perito Actuario Matemático
Noviembre	Pococí	56	Lesiones Culposas	10499	¢ 55 144,00	Ayuda económica para cubrir el pago de honorarios de Perito Actuario Matemático
Noviembre	San Carlos	57	Lesiones Graves	10499	¢ 55 144,00	Ayuda económica para cubrir el pago de honorarios de Perito Actuario Matemático

Noviembre	Pococí	58	Lesiones Culposas	10499	¢ 55 144,00	Ayuda económica para cubrir el pago de honorarios de Perito Actuario Matemático
Noviembre	Limon	59	Lesiones Culposas	10499	¢ 55 144,00	Ayuda económica para cubrir el pago de honorarios de Perito Actuario Matemático
<b>TOTAL</b>					<b>¢4,436,136.60</b>	

Fuente: Elaboración propia, datos tomados de Registros de la ODCV

# Gestión Financiera

## Sistema de Registro de Honorarios Electrónico (SRHE)

Tabla 20: Cantidad de procesos de cobro <sup>2</sup> por estado de enero a diciembre de 2025

Estado Proceso	Cantidad
01 - Pendiente	1524
02 - Aprobado	150
03 - Terminado	126
<b>TOTAL</b>	<b>1800</b>

Fuente: Elaboración propia, datos tomados del sistema SRHE

Tabla 21: Cantidad de procesos de cobro por territorio de enero a diciembre de 2025

Territorio	Cantidad
Alajuela	72
Cartago	178
Corredores	74
Ejecuciones de Sentencia	1
Heredia	143
I Circuito San José	218
II Circuito San José	73
III Circuito San José	278
Liberia	37
Limón	70
Nicoya	171

<sup>2</sup> Proceso de cobro: referidos a la identificación del expediente que generó honorarios producto de la representación civil

Pérez Zeledón	76
Pococí	111
Puntarenas	171
San Carlos	43
San Ramon	84
<b>TOTAL</b>	<b>1800</b>

Fuente: Elaboración propia, datos tomados del sistema SRHE

*Tabla 22: Cantidad de procesos de cobro por tipo de proceso de enero a diciembre de 2025*

<b>Tipo Proceso</b>	<b>Cantidad</b>
Arreglo Extrajudicial	4
Casos de Excepción	1
Conciliación	151
Condenatoria	10
Medida Alternativa Sin Arreglo Económico	0
Por definir	1595
Procedimiento Especial Abreviado	14
Reparación Integral Del Daño	3
Se Prescinde De Los Servicios ODCV	3
Suspensión Del Proceso A Prueba	19
<b>TOTAL</b>	<b>1800</b>

Fuente: Elaboración propia, datos tomados del sistema SRHE

Tabla 23: Cantidad de procesos de cobro por etapa del proceso presentación acción civil de enero a diciembre de 2025

Etapa Proceso	Cantidad
Audiencia Temprana	40
Audiencia Preliminar	156
Debate	7
Por Definir	1597
<b>TOTAL</b>	<b>1800</b>

Fuente: Elaboración propia, datos tomados del sistema SRHE

\*Por definir: corresponde a procesos de cobro creados en periodo 2025 con acción civil presentada en periodos anteriores y 2025, a la espera de señalamiento para clasificar el resultado en la etapa respectiva.

### Sistema de Depósitos Judiciales (SDJ)

Depósitos recibidos durante el período

Ilustración 5: Cantidad de depósitos recibidos en el SDJ de la ODCV en el período de enero a diciembre de 2025

Moneda	Cantidad	Monto del Depósito	Monto por Pagar	Monto por Autorizar	Monto Pagado
Colones	2014	333,835,548.07	327,826,929.96	327,826,929.96	6,008,618.11
Dolares	0	0.00	0.00	0.00	0.00
Euros	0	0.00	0.00	0.00	0.00

Fuente: Datos recuperados del sistema SDJ

\*Monto del depósito: son recursos económicos recibidos en 2025 que corresponden a procesos atendidos en ese periodo y anteriores.